

التقرير الشهري اذار 2022  
ومؤشرات التداول - الفصل الأول 2022

في سوق العراق للأوراق المالية

## التقرير الشهري لسوق العراق للأوراق المالية أذار 2022

### المقدمة والاهداف سوق العراق للأوراق المالية

#### أولاً: مؤشرات التداول بالأسهم

- مؤشرات التداول والتعامل بالأسهم حسب جلسات التداول خلال شهر آذار 2022
- مؤشرات التداول الأجنبي - بحسب جلسات التداول لشهر آذار 2022
- أسعار أسهم الشركات المتداولة ونسب التغير في السعر لشهر آذار 2022
- مؤشر أسعار الأسهم المتداولة ISX60 حسب جلسات التداول لشهر آذار 2022
- مقارنة مؤشرات شهر آذار قياساً لشهر شباط 2022

#### ثانياً: مجلس المحافظين

#### ثالثاً: هيئة الأوراق المالية

#### رابعاً: برنامج العمل والاجتماعات في هيئة الرقابة العامة المصرية والبورصة المصرية آذار 2022

#### خامساً: اخبار الشركات المساهمة وقرارات الهيئات العامة والافصاح المالي.

##### أ. اخبار الشركات المساهمة وقرارات الهيئات العامة

##### ب. الافصاح السنوي للشركات المساهمة البيانات المالية 2021

##### ت. الاحداث الجوهرية

#### سادساً: مركز الإيداع

#### سابعاً: الاحتفاليات والتعاون مع الجامعات والمعاهد والتدريب

##### 1. احتفالية يوم المرأة العالمي الثلاثاء 8 آذار 2022

##### 2. التعاون مع الجامعات والمعاهد – البرامج التدريبية والزيارات العلمية

#### ثامناً: النشاط الإعلامي آذار 2022

#### مؤشرات التداول باسهم الشركات المساهمة - الفصل الأول 2022

#### الملحق الاحصائي

## التقرير الشهري لسوق العراق للأوراق المالية أذار 2022

المقدمة

تأسس سوق العراق للأوراق المالية بموجب القانون رقم 74 لسنة 2004 كشخصية معنوية غير ربحية

مستقل إداريا وماليا Self Regulatory Organization -SRO خاضع لرقابة هيئة الأوراق المالية.

### اهداف سوق العراق للأوراق المالية

استنادا الى القسم رقم 2 من قانون رقم 74 لسنة 2004 يهدف سوق العراق للأوراق المالية الى:

1. تنظيم وتدريب أعضائه والشركات المدرجة في السوق.
2. تعزيز مصالح المستثمرين بسوق حرة امينة، فعالة، تنافسية وتتسم بالشفافية.
3. تنظيم وتبسيط تعاملات الأوراق المالية بصورة عادلة وفعالة ومنظمة وبضمنها عمليات المقاصة والتسوية لهذه التعاملات.
4. تنظيم تعاملات أعضائه بكل ما له صلة بشراء وبيع الأوراق المالية وتحديد حقوق والتزامات الأطراف ووسائل حماية مصالحهم المشروعة.
5. تطوير سوق المال في العراق بما يخدم الاقتصاد الوطني ومساعدة الشركات في بناء رؤوس الاموال اللازمة للاستثمار.
6. توعية المستثمرين العراقيين وغير العراقيين بشأن فرص الاستثمار في السوق.
7. جمع وتحليل ونشر الإحصاءات للمعلومات الضرورية لتحقيق الأهداف المنصوص عليها.
8. التواصل مع أسواق الأوراق المالية في العالم العربي والأسواق العالمية بهدف تطوير السوق.
9. القيام بخدمات ونشاطات ضرورية أخرى لدعم أهدافه.

في التقرير الشهري/ اذار 2022

- عرض لمؤشرات التداول باسهم الشركات المساهمة العراقية
- قرارات مجلس المحافظين وقرارات هيئة الأوراق المالية والافصاح المالي والمعلوماتي
- اخبار الشركات المساهمة وقرارات اجتماعات هيئاتها
- أنشطة هيئة الأوراق المالية ومجلس المحافظين وسوق العراق للأوراق المالية وشركات الوساطة

والله الموفق.

## التقرير الشهري لسوق العراق للأوراق المالية لشهر آذار 2022

### أولاً: مؤشرات التداول بالأسهم

نظم سوق العراق للأوراق المالية (21) جلسة تداول للتعامل بأسهم الشركات المساهمة العراقية المدرجة بيعة وشراء من قبل المساهمين والمستثمرين العراقيين والأجانب وفقاً للتعليمات والقواعد باستخدام الأنظمة الإلكترونية – نظام التداول الإلكتروني ونظام الإيداع المركزي من خلال شركات الوساطة المرخصة. ولم تنظم جلستي 2022/3/20 و 2022/3/21 لإعلانها عطلة رسمية. تنظم جلسات التداول بمعدل 5 جلسات اسبوعياً وفق التوقيتات الآتية:

9:30am – 10:00am	● فترة ادخال الأوامر – Pre- Open
10:00am – 1:00pm	● جلسة التداول – الافتتاح والتداول والاطلاق
1:00pm – 1:30pm	● جلسة الصفقات الكبيرة والامر المتقابل
1:30pm – 2:00pm	● التسويات السهمية والتسويات المالية

كانت اهم مؤشرات شهر اذار لتداول الأسهم:

1. يبلغ عدد الشركات المساهمة المدرجة 103 شركة عراقية.  
أ. بلغ عدد الشركات المتداولة اسهمها (63) شركة مساهمة.  
ب. لم يتم التداول على أسهم (23) شركة مساهمة لاختلاف الأسعار المعروضة عن المطلوبة  
ت. يبلغ عدد الشركات الموقوفة عن التداول بقرار من هيئة الأوراق المالية (17) شركة مساهمة لعدم التزامها بتعليمات الإفصاح.
2. بلغ عدد الأسهم المتداولة أكثر من (85) مليار سهم.
3. بلغت قيمة الأسهم المتداولة أكثر من (62) مليار دينار.
4. بلغ عدد الصفقات المنفذة (11823) صفقة.
5. اغلق مؤشر أسعار الأسهم المتداولة في سوق العراق للأوراق المالية ISX60:  
أ. في اخر جلسة من شهر اذار الحالي على 609 نقطة  
ب. وكان قد اغلق في اخر جلسة من شهر شباط على 596 نقطة  
وبذلك حقق المؤشر ارتفاعاً نسبته 2.2%.

يوضح الجدول رقم (1) مؤشرات التداول بالأسهم حسب جلسات التداول خلال شهر اذار 2022

جدول رقم (1) مؤشرات التداول والتعامل بالأسهم حسب جلسات التداول خلال شهر آذار 2022

مؤشر السوق	الشركات المدرجة	الشركات المتداولة	الصفقات	القيمة المتداولة	عدد الاسهم المتداولة	الجلسات
601.640	103	36	432	5,436,744,502	6,103,736,514	01/03/2022
607.110	103	32	579	3,678,614,487	6,484,705,949	02/03/2022
601.410	103	34	552	3,403,077,505	8,390,751,302	03/03/2022
599.710	103	31	324	2,120,762,627	1,132,716,073	06/03/2022
597.060	103	29	317	1,371,976,971	944,686,160	07/03/2022
591.370	103	37	297	1,369,007,712	753,565,585	08/03/2022
591.640	103	28	352	2,294,166,993	2,945,857,466	09/03/2022
591.420	103	29	369	2,411,763,118	3,787,365,680	10/03/2022
587.430	103	25	372	3,526,674,117	6,695,199,713	13/03/2022
591.390	103	33	528	4,142,037,594	9,644,714,965	14/03/2022
590.000	103	32	440	6,353,214,284	17,643,770,489	15/03/2022
595.120	103	37	786	3,828,623,200	7,011,075,922	16/03/2022
596.960	103	37	982	3,064,758,497	1,708,645,449	17/03/2022
595.920	103	36	812	2,209,924,819	1,292,073,975	22/03/2022
598.760	103	42	1013	2,805,867,833	1,246,262,486	23/03/2022
595.450	103	40	831	2,304,014,962	1,423,052,127	24/03/2022
592.970	103	32	518	2,055,436,815	1,379,920,068	27/03/2022
594.850	103	36	447	2,787,509,810	1,580,530,781	28/03/2022
599.240	103	40	603	2,265,870,598	1,876,806,998	29/03/2022
605.150	103	34	538	2,146,761,603	1,790,919,112	30/03/2022
609.180	103	36	731	2,274,725,010	1,630,071,362	31/03/2022
609.180	103	63	11823	61,851,533,057	85,466,428,176	المجموع

من الجدول رقم 1 يظهر الآتي:

1. بلغ عدد الأسهم المتداولة في شهر آذار أكثر من (85) مليار سهم.
2. بلغ عدد الصفقات الكبيرة المنفذة في زمن الجلسة الإضافي من ساعة 1:00 الى ساعة 1:30 بعد الظهر وفقا لتعليمات الصفقات الكبيرة والاورام المتقابلة المقصودة اربع اوامر بعدد أسهم (10,049,660,000) سهم
3. بلغت قيمة الأسهم المتداولة أكثر من (62) مليار دينار. وبلغت قيمة الصفقات الكبيرة في زمن الجلسة الإضافي (4,881,918,400) دينار على أسهم (2) شركة هي:
  - شركة مصرف المستشار الاسلامي بعدد اسهم (3.25) مليار سهم
  - شركة مصرف القابض الاسلامي بعدد اسهم (6,799,660,000) سهم
  - تم نشر تفاصيل العقود والافصاح الخاص بهذه الصفقات على الموقع الالكتروني في الجلسة التي نفذت بها.

ويوضح جدول رقم (2) مؤشرات التداول الأجنبي - بحسب جلسات التداول لشهر آذار 2022

## جدول رقم (2)

### مؤشرات التداول الأجنبي - بحسب جلسات التداول لشهر آذار 2022

الشركات المتداولة	العقود المنفذة	القيمة / بيع	عدد الاسهم/ بيع	الشركات المتداولة	العقود المنفذة	القيمة / شراء	عدد الاسهم / شراء	الجلسات
4	54	122,002,909	71,123,901	2	25	194,325,000	168,500,000	01/03/2022
4	96	120,374,488	43,727,602	0	0	0	0	02/03/2022
4	26	44,115,597	26,702,527	2	17	66,638,100	54,255,000	03/03/2022
4	41	59,348,857	17,039,315	1	3	723,189,920	9,039,874	06/03/2022
7	89	151,694,266	79,028,396	1	3	20,222,000	16,550,000	07/03/2022
5	48	60,265,900	19,830,000	2	8	9,290,000	8,000,000	08/03/2022
5	34	42,436,330	24,203,000	3	12	249,495,200	66,120,447	09/03/2022
3	32	45,414,890	13,249,000	2	7	38,819,610	32,121,000	10/03/2022
4	17	36,050,550	18,665,000	1	1	29,500,000	25,000,000	13/03/2022
3	88	121,117,500	55,750,000	2	32	97,052,500	65,350,000	14/03/2022
2	21	29,260,408	7,634,585	1	8	50,672,500	42,000,000	15/03/2022
6	110	220,851,646	37,116,193	3	187	387,940,250	149,200,000	16/03/2022
6	55	99,169,779	26,523,754	4	57	208,982,154	352,037,200	17/03/2022
3	53	102,088,843	23,425,627	1	1	26,985	10,500	22/03/2022
5	69	107,690,458	30,834,351	4	15	214,658,713	75,795,510	23/03/2022
6	58	105,734,569	41,386,205	4	39	111,195,035	190,532,988	24/03/2022
3	20	36,004,297	11,564,892	2	17	86,998,000	13,600,000	27/03/2022
3	22	20,806,458	6,813,842	2	5	14,500,600	10,145,000	28/03/2022
4	59	159,837,429	21,594,503	1	4	38,850,000	30,000,000	29/03/2022
2	4	5,556,828	1,625,392	2	12	145,371,735	47,000,000	30/03/2022
6	90	99,155,025	46,857,718	1	7	46,257,500	35,000,000	31/03/2022
14	1,086	1,788,977,026	624,695,803	10	460	2,733,985,802	1,390,257,519	المجموع

من الجدول رقم 2 يظهر الآتي:

1. بلغ عدد الأسهم المشتراة من قبل الأجانب 1.3 مليار سهم بقيمة 2.7 مليار دينار.
2. بلغ عدد الأسهم المباعة من قبل الأجانب 624 مليون سهم بقيمة 1.7 مليار دينار.

يوضح جدول رقم (3) حركة أسعار أسهم الشركات المتداولة ونسب التغير في السعر لشهر آذار 2022

جدول رقم (3) حركة أسعار أسهم الشركات المتداولة ونسب التغير في السعر لشهر آذار 2022

الصفقات	التغير %	سعر اغلاق الشهر السابق	سعر اغلاق الشهر الحالي	معدل سعر الشهر الحالي	ادنى سعر	اعلى سعر	سعر الافتتاح	اسم الشركة
317	3.28	0.610	0.630	0.630	0.610	0.660	0.620	المصرف التجاري
952	19.82	1.110	1.330	1.240	1.120	1.350	1.120	مصرف بغداد
15	0.00	0.520	0.520	0.520	0.520	0.520	0.520	العراقي الإسلامي
142	-5.26	0.190	0.180	0.180	0.180	0.200	0.190	مصرف الشرق الأوسط
80	-9.38	0.320	0.290	0.300	0.290	0.330	0.320	م. الاستثمار العراقي
596	-2.52	1.590	1.550	1.570	1.500	1.680	1.590	المصرف الاهلي العراقي
109	-29.41	0.510	0.360	0.470	0.350	0.550	0.510	م. سومر التجاري
156	0.00	0.180	0.180	0.180	0.170	0.190	0.190	مصرف الخليج التجاري
489	52.63	0.190	0.290	0.240	0.190	0.290	0.200	الموصل للاستثمار
7	-5.51	1.270	1.200	1.230	1.200	1.300	1.270	مصرف كردستان
84	2.27	0.440	0.450	0.430	0.400	0.470	0.420	مصرف اشور
334	-1.92	0.520	0.510	0.510	0.510	0.540	0.520	مصرف المنصور
258	0.00	0.110	0.110	0.110	0.110	0.120	0.110	المصرف المتحد
2	2.27	0.440	0.450	0.450	0.450	0.450	0.450	مصرف ايلاف الإسلامي
347	2.00	1.000	1.020	1.010	1.000	1.020	1.000	الوطني الإسلامي
11	0.00	1.080	1.080	1.080	1.080	1.080	1.080	مصرف اسيا العراق
31	2.50	0.400	0.410	0.410	0.380	0.430	0.410	مصرف الائتمان العراقي
271	-23.68	0.380	0.290	0.290	0.270	0.380	0.380	مصرف الاتحاد العراقي
42	-3.70	0.270	0.260	0.260	0.250	0.300	0.270	م. العطاء الإسلامي
1	-66.00	1.000	1.000	1.000	1.000	1.000	1.000	م. نور العراق الإسلامي
73	0.00	1.700	1.700	1.700	1.700	1.700	1.700	م. الدولي الإسلامي
2	0.00	0.240	0.240	0.240	0.240	0.240	0.240	م. القابض الإسلامي
1	0.00	1.000	1.000	1.000	1.000	1.000	1.000	مصرف الجنوب
5	-5.56	0.900	0.850	0.850	0.850	0.870	0.870	م. الطيف الإسلامي
6	0.00	1.000	1.000	1.000	1.000	1.000	1.000	مصرف المستشار
1320	2.60	8.080	8.290	8.170	7.900	8.350	8.100	اسيا سيل للاتصالات
10	-1.25	2.400	2.370	2.370	2.370	2.400	2.400	الخاتم للاتصالات
2	6.25	0.800	0.850	0.830	0.800	0.850	0.800	الامين للتأمين
3	-11.11	0.450	0.400	0.420	0.400	0.430	0.430	الخليج للتأمين
42	0.00	0.480	0.480	0.480	0.480	0.480	0.480	دار السلام للتأمين
2	2.04	0.980	1.000	1.000	1.000	1.000	1.000	الحمراء للتأمين
12	0.00	0.250	0.250	0.250	0.250	0.250	0.250	الونام للاستثمار المالي
1	0.00	0.200	0.200	0.200	0.200	0.200	0.200	الزوراء للاستثمار المالي



228	-5.08	2.950	2.800	2.880	2.810	2.990	2.990	العاب الكرخ السياحية
78	3.14	11.150	11.500	11.200	11.000	11.550	11.250	الموصل لمدرن الألعاب
374	4.56	2.630	2.750	2.680	2.550	2.760	2.600	المعمورة العقارية
53	-1.96	0.510	0.500	0.490	0.480	0.500	0.500	النخبة للمقاولات العامة
46	-0.90	27.750	27.500	27.770	27.500	28.500	27.750	بغداد العراق للنقل العام
800	-0.38	2.600	2.590	2.580	2.520	2.630	2.610	المنصور للصناعات الدوائية
221	0.91	5.500	5.550	5.480	5.300	5.600	5.500	الخيطة الحديثة
61	6.21	15.300	16.250	16.530	15.500	17.500	15.510	العراقية للسجاد والمفروشات
1132	6.86	4.520	4.830	4.460	4.300	4.840	4.480	بغداد للمشروبات الغازية
190	-0.92	1.090	1.080	1.100	1.070	1.170	1.090	العراقية لتصنيع التمور
167	-2.08	2.400	2.350	2.370	2.300	2.400	2.400	الصناعات الكيماوية البلاستيكية
101	-4.85	1.650	1.570	1.570	1.500	1.650	1.650	الكندي للقاكات البيطرية
44	0.00	4.750	4.750	4.590	4.500	4.800	4.770	العراقية للأعمال الهندسية
74	-4.76	2.520	2.400	2.360	2.250	2.480	2.480	الصناعات المعدنية والدراجات
44	0.00	13.000	13.000	12.180	11.010	13.000	13.000	انتاج الالبسة الجاهزة
127	2.94	1.020	1.050	1.020	1.000	1.060	1.020	صناعة وتجارة الكارتون
1	0.00	69.500	69.500	69.500	69.500	69.500	69.500	الصناعات الكيماوية العصرية
218	-3.39	3.840	3.710	3.720	3.710	3.900	3.900	الفلوجة لانتاج المواد الانشائية
75	-6.61	2.570	2.400	2.400	2.390	2.650	2.550	طريق الخازر الانشائية
269	20.89	11.250	13.600	13.08	10.50	14.55	11.050	فنادق عشتار
39	0.00	80.000	80.000	80.00	80.00	80.00	80.000	فندق بابل
52	2.33	8.600	8.800	8.390	8.250	9.000	8.400	فندق بغداد
11	28.77	3.650	4.700	4.110	3.650	4.700	3.650	المدينة السياحية لسد الموصل
6	0.00	0.950	0.950	0.950	0.950	0.950	0.950	فنادق كربلاء
37	6.92	13.000	13.900	13.60	13.00	14.30	13.000	فنادق المنصور
31	1.43	7.000	7.100	7.100	7.000	7.270	7.180	فندق آشور
10	0.00	8.250	8.250	8.250	8.250	8.250	8.250	الشرق الاوسط للاسماك
1526	9.27	11.650	12.730	12.60	10.70	13.70	11.500	العراقية لانتاج البذور
71	1.03	4.850	4.900	4.830	4.650	4.900	4.900	انتاج وتسويق اللحوم
14	5.26	19.000	20.000	19.80	18.60	20.00	18.750	تسويق المنتجات الزراعية

من الجدول رقم 3 يظهر ان 23 شركة مساهمة حققت ارتفاعا في معدلات أسعار أسهمها المتداولة فيما حققت 22 شركة انخفاضا في معدلات أسعارها المتداولة فيما لم تتغير اسهار الأسهم المتداولة في 18 شركة مساهمة.

شكل رقم (1)  
مؤشر أسعار الأسهم المتداولة ISX60 حسب جلسات التداول لشهر آذار 2022



افتتح مؤشر الأسعار في اول جلسة من شهر اذار على 601 نقطة ارتفع في الجلسة اللاحقة الى 607 نقطة ثم تأثر بحركة التداول ومؤشرات الأسعار العالمية لينخفض في عدة جلسات الى ان بلغ 587 في ادنى انخفاض له لكنه عاد ليسجل ارتفاعات مستمرة ومتوالية خصوصا بعد عودة عدد من اسهم الشركات الرئيسية التي كانت متوقفة بسبب اجتماع الهيئات العامة او موقوفة بسبب عدم تقديم الإفصاح. ويعودة هذه الشركات تحقق طلب إضافي فعال قادة الى حركة تداول إيجابية انعكست في تحسن قيمة مؤشر الأسعار ليصل عند الاغلاق الى 609 نقطة وهو اعلى من اغلاق شهر شباط بنسبة 2%.

ويوضح جدول رقم 4 مقارنة مؤشرات شهر اذار قياسا مع شهر شباط 2022.

جدول رقم (4) مقارنة مؤشرات شهر أذار قياسا مع شهر شباط 2022

المؤشر	شهر شباط	شهر أذار	نسبة التغير %
عدد الجلسات	19	21	10.5
عدد الشركات المتداولة	58	63	8.6
عدد الأسهم المتداولة. سهم	49,149,911,642	85,466,428,176	73.9
قيمة الأسهم المتداولة. دينار	56,223,672,334	61,851,533,056	10.0
مؤشر الأسعار ISX60 نقطة	596.21	609.18	2.2

من الجدول رقم 4 يظهر:

1. ارتفاع عدد أيام التداول.
2. ارتفاع عدد الشركات المتداولة في شهر اذار قياسا بشهر شباط بنسبة 8% بفعل عودة عدد من الشركات من اجتماع الهيئة العامة وعودة شركات أخرى للتداول بعد التزامها بالافصاح.
3. ارتفاع عدد الأسهم المتداولة في شهر اذار بنسبة 73% قياسا بشهر شباط في ظل وجود تداول نشيط على الأسهم خصوصا في القطاع المصرفي وتنامي نسبة التداول للأجانب بنسبة تجاوزت 2% ووجود تداول للصفقات الكبيرة بلغت نسبته 11% من مجموع عدد الأسهم المتداولة في شهر اذار 2022.
4. ارتفاع قيمة الأسهم المتداولة في شهر اذار بنسبة 10% قياسا مع شهر شباط. مثلت القيمة الأكبر على القطاع المصرفي بفعل تداول نشط من قبل العراقيين وغير العراقيين. وبلغت نسبة الأجنبي منها 6% من مجموع قيمة الأسهم المتداولة. وبلغت نسبة قيمة الصفقات الكبيرة 8% من مجموع قيمة السوق.
5. ارتفاع مؤشر أسعار الأسهم المتداولة بنسبة 2%.

## ثانياً: مجلس المحافظين

عقد مجلس المحافظين جلسته الرابعة يوم الثلاثاء 2022/3/15 وكان من بين اهم قراراته المتخذة:

1. اقرار مؤشرات تداول الأسهم والتقارير الشهري شباط 2022.
2. اقرار ميزان المراجعة الشهري شباط 2022
3. اقرار التقرير الشهري لقسم الرقابة والتفتيش لشهر شباط /2022
4. مناقشة تقارير قسم الانظمة الالكترونية ومركز الإيداع. وإقرار الإجراءات المطلوبة.
5. إقرار تقييم اداء شركات الوساطة لشهر شباط /2022.
6. المصادقة على البيانات المالية لسوق العراق للأوراق المالية والمصادقة على تقرير مراقب الحسابات كما في 2021/12/31 والمصادقة تقرير مجلس المحافظين لعام 2021. وتحديد موعد اجتماع الهيئة العامة لعام 2022.
7. تكليف إدارة السوق اتخاذ الإجراءات المطلوبة استناداً للنظام الداخلي لسوق العراق للأوراق المالية لغرض لتنفيذ اجراءات انعقاد الهيئة العامة للسوق.
8. اطلع المجلس على " تقرير الاجتماعات مع البورصة المصرية في القاهرة للفترة 6 – 2022/3/10 الصادر بكتاب السوق المرقم 502 في 2022/3/13. ورفع توصياته الى هيئة الأوراق المالية لغرض الاستفادة من التجارب المعتمدة في تطوير أنشطة السوق.
9. وضع خطة لتطوير الموقع الالكتروني للسوق واستحداث إجراءات عمل فنية حديثة.
10. استناداً الى مصادقة هيئة الاوراق المالية – ادراج وايداع وتداول السندات الحكومية-سندات "بناء" الاصدارية الثانية. قرر المجلس اتخاذ الإجراءات المطلوبة من قبل الأقسام ذات العلاقة.

11. ايداع وتداول "سندات بناء" الاصدارية الاولى استناداً الى قرارات هيئة الاوراق المالية ومجلس المحافظين

\* بدء عمليات ايداع "سندات بناء" الاصدارية الاولى بكافة فئاتها اعتباراً من يوم الاحد الموافق 2022/3/27 في مركز الايداع

\* اطلاق التداول على السندات " الاصدارية الأولى" اعتباراً من جلسة الاثنين 2022/4/18 في سوق العراق للأوراق المالية

\* استناداً الى تعليمات ادراج وايداع وتداول السندات الحكومية فإن

- أ. يتم التداول في السوق وفقاً لفئة السند باعتبار الوحدة الواحدة تساوي فئة السند.
- ب. نسبة التغير ارتفاعاً وانخفاضاً لسعر السند 5% على أساس (السعر المحتسب للسند في ذلك اليوم خلال مدة الإصدار) وفقاً للجدول المستلم من البنك المركزي العراقي.
- ت. تطبيق تعليمات والية تداول الأسهم على تداول السندات (وفقاً لمنصة تداول السندات) وإجراءات التسوية والمقاصة.
- ث. التداول وفقاً لتوقيتات جلسات التداول اليومية. وطيلة أيام التداول.

### ثالثاً: هيئة الأوراق المالية

1. عقد رئيس هيئة الأوراق المالية اجتماع مع رئيس مجلس المحافظين والمدير التنفيذي لسوق العراق للأوراق المالية يوم 2022/3/29 في مقر الهيئة ناقش فيه المجتمعون اليات تنفيذ خطط التطوير المرتبطة بالنظم الفنية والتعليمات والقواعد. والتي ترجمت الى قرارات إجرائية.
2. عقدت لجنة قياس القيمة الحقيقية للأسهم اجتماع في مقر الهيئة ووضعت اليات استخدام النماذج الإحصائية المطلوبة لقياس القيمة بالتعاون بين هيئة الأوراق المالية والبنك المركزي العراقي ومجلس المحافظين وسوق العراق للأوراق المالية.
3. قررت هيئة الأوراق المالية بموجب كتابها المرقم (606/10) في 2022/3/15 الموافقة على طلب شركة فندق بابل شمولها بالتمديد لمدة سنة لتقديم الحسابات الختامية للسنة المالية المنتهية في 2021/12/31 لتقديمكم ما يؤيد استلام ديوان الرقابة المالية الحسابات الختامية للسنة المالية المنتهية في 2021/12/31 استنادا الى قرار الهيئة المرقم 1/13 في 2021/1/18.
4. قررت هيئة الأوراق المالية بموجب كتابها المرقم (607/10) في 2022/3/15 الموافقة على طلب شركة الكندي لإنتاج اللقاحات والادوية البيطرية شمولها بالتمديد لمدة سنة لتقديم الحسابات الختامية للسنة المالية المنتهية في 2021/12/31 لتقديمكم ما يؤيد استلام ديوان الرقابة المالية الحسابات الختامية للسنة المالية المنتهية في 2021/12/31 استنادا الى قرار الهيئة المرقم 1/13 في 2021/1/18.
5. قررت هيئة الأوراق المالية بموجب كتابها المرقم (631/10) في 2022/3/17 الموافقة على طلب الشركة العراقية لتصنيع وتسويق التمور شمولها بالتمديد لمدة سنة لتقديم الحسابات الختامية للسنة المالية المنتهية في 2021/8/31 لتقديمكم ما يؤيد استلام ديوان الرقابة المالية الحسابات الختامية للسنة المالية المنتهية في 2021/8/31 استنادا الى قرار الهيئة المرقم 1/13 في 2021/1/18.
6. قررت هيئة الأوراق المالية بموجب كتابها المرقم (659/10) في 2022/3/23 الموافقة على طلب الشركة العراقية لإنتاج وتسويق المنتجات الزراعية شمولها بالتمديد لمدة سنة لتقديم الحسابات الختامية للسنة المالية المنتهية في 2021/12/31 لتقديمكم ما يؤيد استلام ديوان الرقابة المالية الحسابات الختامية للسنة المالية المنتهية في 2021/12/31 استنادا الى قرار الهيئة المرقم 1/13 في 2021/1/18.
7. قررت هيئة الأوراق المالية بموجب كتابها المرقم (660/10) في 2022/3/23 الموافقة على طلب شركة فندق بغداد شمولها بالتمديد لمدة سنة لتقديم الحسابات الختامية للسنة المالية المنتهية في 2021/12/31 لتقديمكم ما يؤيد استلام ديوان الرقابة المالية الحسابات الختامية للسنة المالية المنتهية في 2021/12/31 استنادا الى قرار الهيئة المرقم 1/13 في 2021/1/18.
8. قررت هيئة الأوراق المالية بموجب كتابها المرقم (669/10) في 2022/3/24 الموافقة على طلب الشركة العراقية للأعمال الهندسية شمولها بالتمديد لمدة سنة لتقديم الحسابات الختامية للسنة المالية المنتهية في 2021/12/31 لتقديمكم ما يؤيد استلام ديوان الرقابة المالية الحسابات الختامية للسنة المالية المنتهية في 2021/12/31 استنادا الى قرار الهيئة المرقم 1/13 في 2021/1/18.

9. قررت هيئة الأوراق المالية بموجب كتابها المرقم 605/10 في 2022/3/15 إعادة التداول على اسم الشركة العراقية لإنتاج البذور.

رابعاً: برنامج عمل مشترك والاجتماعات في هيئة الرقابة العامة والبورصة المصرية للفترة 2022/03/10-6.

استناداً الى مذكرة التعاون بين هيئة الأوراق المالية العراقية وهيئة الرقابة المصرية ومذكرة التفاهم بين سوق العراق للأوراق المالية والبورصة المصرية وبدعوة من البورصة المصرية في اطار التعاون بين الجهات النظرية في قطاع الأوراق المالية، نظم الجانبان برنامج عمل مشترك واجتماعات لمناقشات موضوعات مختلفة في جمهورية مصر العربية - القاهرة للفترة 2022/03/10-6.

- الاجتماع الأول مع رئيس هيئة الرقابة المصرية د. محمد عمران في مقر الهيئة.
- الاجتماع الثاني مع الرئيس التنفيذي للبورصة المصرية د. محمد فريد في مقر الإدارة.
- افتتاح جلسة التداول يوم الاثنين 7 / اذار / 2022 في مقر البورصة المصرية EGX.
- الاجتماع الثالث مع جمعية محلي الإدارات المالية.
- الاجتماع الرابع مع جمعية الشركات - برعاية شركة برايم القابضة للاستثمارات المالية.
- الاجتماع الخامس مع وزير قطاع الاعمال في مقر الوزارة.
- الاجتماع السادس في مقر بورصة السلع المصرية EMX.
- الاجتماع السابع مع شركة مصر لنشر المعلومات وأنظمة التداول EGID.
- الاجتماع الثامن، الاجتماع في مقر الهيئة العامة للاستثمار والمناطق الحرة.
- الاجتماع التاسع، الاجتماع في مقر شركة مصر للمقاصة والتسوية والقيود المركزي.
- الاجتماع العاشر، الاجتماع مع وزيرة التخطيط والتنمية الاقتصادية.

قدم الجانب المصري Presentations عن نشاط كل مؤسسة متضمنة:

مفهوم التوريق Securitization كورقة مالية متداولة الى جانب الأسهم والسندات والصكوك.

أنواع واشكال التداول في البورصة المصرية

### 1. الشركات المدرجة في السوق الرئيسية

يبلغ عدد الشركات المدرجة 240 شركة مساهمة. ويبلغ عدد المساهمين أكثر من 251 ألف مساهم عدد الجلسات 5 جلسات أسبوعياً. زمن الجلسة 4 ساعات. نسبة التغير %20 Up & Down في الجلسة الواحدة

أنواع الشركات: شركات قابضة وصناديق الاستثمار. وشهادات الإيداع الدولية GDR.

### 2. الشركات المدرجة في القائمة (D) De-List

هي مجموعة الشركات التي لا تقدم الإفصاح السنوي في وقته القانوني وكذلك الشركات التي تتأخر في انعقاد الهيئة العامة لعدة سنوات تصل الى 5 سنوات. تقوم إدارة السوق بنقل تداولها بناء على

قرار من الهيئة الرقابية الى قائمة D والتي تقلل فيه نسبة التغير الى 5% Up & Down في الجلسة الواحدة من سعر الاغلاق السابق.

### **3. الشركات غير المدرجة – التي تتداول في البورصة - خارج المقصورة "OTC"**

- 1) يتم قبول سجل المساهمين في مركز الإيداع.
- 2) يتم تداول أسهمها بموجب نظام التداول X-Stream مرتين أسبوعيا.
- 3) التسويات المالية والسهمية T+3.
- 4) نسبة التغير Up & Down 5%.

### **4. الادراج المزدوج Dual Listing**

أمناء الحفظ "الحافظ الأمين والبنك الضامن Custodian Banks".

نظام إدارة التصويت للهيئات العامة E-Magles = G.A

نظام الكتروني مصمم من قبل احدى الشركات المملوكة من البورصة المصرية ينظم عملية التصويت على قرارات الهيئات العامة للشركات المساهمة للمستثمرين في المناطق البعيدة والأجانب وفي فترات الامراض والابوة وفق اليات معتمدة في الاثبات والتحقق.


شركة مصر للمقاصة والايدياع والقيد المركزي - الشركة مساهمة مصرية – تمارس الأنشطة الآتية:

نشاط الإيداع المركزي للأوراق المالية. نشاط الادراج المركزي. صندوق ضمان التسويات.

ويدرس مجلس المحافظين وهيأة الأوراق المالية إمكانية تنفيذ خطط تطوير أنشطة التداول من خلال التجارب والخبرات المكتسبة.







## خامساً: اخبار الشركات المساهمة وقرارات الهيئات العامة والافصاح المالي

أ. اخبار الشركات المساهمة وقرارات الهيئات العامة.

### 1. الصناعات الكيماوية العصرية

قررت الهيئة العامة للشركة في الاجتماع المنعقد بتاريخ 2022/2/24 الاتي:  
أ. المصادقة على الحسابات الختامية للسنة المالية المنتهية في 2020/12/31  
ب. معالجة العجز المتراكم من إحتياطي التوسعات  
إطلاق التداول على أسهم الشركة في جلسة 2022/3/2 بعد استلام محضر اجتماع الهيئة العامة غير المصدق استنادا لتعليمات رقم 2 لسنة 2015.

### 2. مصرف المشرق العربي الاسلامي

قررت الهيئة العامة للشركة في الاجتماع المنعقد بتاريخ 2022/2/26 الاتي:  
أ. المصادقة على الحسابات الختامية للسنة المالية المنتهية في 2020/12/31  
ب. تحويل الارباح إلى حساب الفائض المتراكم  
ت. إطفاء (602,768,000) دينار من العجز المتراكم ليكون مبلغ العجز المتبقي (2,411,072,000) دينار  
ث. المصادقة على تعديل المادة الرابعة من عقد التأسيس بزيادة رأس مال الشركة من (200) مليار دينار إلى (250) مليار دينار وفقاً للمادة (55/اولاً) من قانون الشركات.  
إطلاق التداول على أسهم الشركة في جلسة 2022/3/8 بعد استلام محضر اجتماع الهيئة العامة غير المصدق استنادا لتعليمات رقم 2 لسنة 2015.

### 3. الصناعات الكيماوية والبلاستيكية

قررت الهيئة العامة للشركة في الاجتماع المنعقد بتاريخ 2022/2/28 الاتي:  
- تحويل مجلس ادارة الشركة بكافة الصلاحيات والقرارات مع الرقابة المالية لتوصل الى حل لسد جزء من العجز المتراكم.  
إطلاق التداول على أسهم الشركة في جلسة 2022/3/3 بعد استلام محضر اجتماع الهيئة العامة غير المصدق استنادا لتعليمات رقم 2 لسنة 2015.

### 4. مصرف آشور الدولي

قررت الهيئة العامة للشركة في الاجتماع المؤجل المنعقد بتاريخ 2021/12/25 الاتي:  
أ. المصادقة على الحسابات الختامية كما في 2020/12/31  
ب. اجراء انتخابات تكميلية لانتخاب (5) اعضاء احتياط و(2) اعضاء اصليين  
ت. إطلاق التداول على أسهم الشركة في جلسة 2022/3/22 بعد استلام محضر اجتماع الهيئة العامة المصدق من دائرة تسجيل الشركات باستثناء الفقرة (4) من المحضر الفقرة الخاصة بتوزيع الارباح.  
واستنادا الى كتاب البنك المركزي العراقي المرقم 4491/2/9 في 2022/2/21 وكتاب البنك المركزي المرقم 7455/2/9 في 2022/3/28 الفقرة (1) منهما لم تحصل الموافقة من قبل البنك المركزي على توزيع ارباح عام 2020 على المساهمين.

## 5. العراقية لانتاج البذور

قررت الهيئة العامة للشركة في الاجتماع المنعقد بتاريخ 2022/3/8 الاتي:  
أ. المصادقة على الحسابات الختامية لعام 2020/3/31.  
ب. زيادة راس مال الشركة بنسبة (22%) من راس المال وفق المادة (ثانياً وثالثاً/55) من قانون الشركات  
ت. توزيع ارباح بنسبة (60%) من راس المال الشركة البالغ (3.620) مليار دينار  
إطلاق التداول على أسهم الشركة في جلسة 2022/3/17 بعد استلام محضر اجتماع الهيئة العامة غير المصدق استناداً لتعليمات رقم 2 لسنة 2015.

## 6. المصرف الاهلي العراقي

قررت الهيئة العامة للشركة في الاجتماع المنعقد بتاريخ 2022/3/24 الاتي:  
أ. المصادقة على الحسابات الختامية لعام 2021/3/31.  
ب. تدوير الارباح المتحققة لعام 2021 .  
إطلاق التداول على أسهم الشركة في جلسة 2022/3/31 بعد استلام محضر اجتماع الهيئة العامة غير المصدق استناداً لتعليمات رقم 2 لسنة 2015.

## 7. مصرف الاقتصاد العراقي

قررت الهيئة العامة للشركة في الاجتماع المنعقد بتاريخ 2022/3/10 الاتي:  
أ. المصادقة على الحسابات الختامية لعام 2019/12/31.  
ب. عدم توزيع ارباح لعام 2019 وتحويله الى الفائض المتراكم، اطفاء الفائض المتراكم لمعالجة العجز المتراكم  
ج. تعديل عقد تأسيس المصرف المادة / سادسا فقرة (1) لتضاف لها وفقاً لأسلوب التصويت التراكمي (يتكون مجلس الادارة من سبعة اعضاء اصليين ومثلهم احتياط )  
لا تزال الشركة موقوفة عن التداول بقرار من هيئة الاوراق المالية لعدم تقديم الافصاح السنوي لعام 2020

## 8. الموصل لمدن الالعب

تم ادراج اسهم زيادة رأس مال الشركة البالغة (500) مليون سهم في التداول إعتباراً من جلسة الاربعاء الموافق 2022/3/2 بعد انتهاء اجراءات زيادة رأس مال الشركة من (1) مليار دينار إلى (1,500) مليار دينار وفق أحكام المادة (55/ثانياً) من قانون الشركات، وصدور مصادقة دائرة تسجيل الشركات بكتابها المرقم ش. هـ 7178 في 22/2/2022 وإنتهاء إجراءات إيداع الاسهم في مركز الايداع

## ب. الإفصاح السنوي للشركات المساهمة البيانات المالية 2021

قدمت (11) شركة مساهمة البيانات المالية والحسابات الختامية كما في 2021/12/31 تم نشرها على الموقع الإلكتروني لسوق العراق للأوراق المالية والشركات هي:

- الامين للاستثمار المالي
- بين النهرين للاستثمارات المالية
- مصرف عبر العراق
- المصرف الاهلي العراقي
- شركة بغداد للمشروبات الغازية
- شركة المنصور للصناعات الدوائية
- مصرف المنصور للاستثمار
- مصرف الثقة الدولي
- الامين للتأمين
- الامين للاستثمار العقاري
- المواد الانشائية الحديثة

### ت - الاحداث الجوهرية

#### 1. مصرف سومر التجاري

انخفض سعر سهم الشركة لجلستين متتاليتين بكامل حدود نسبة التغير لجلستين 3/15 و2022/3/16، قدمت الشركة افصاح بعدم وجود احداث جوهرية.

#### 2. المدينة السياحية في سد الموصل

ارتفع سعر سهم الشركة لجلستين متتاليتين بكامل حدود نسبة التغير لجلستين 3/23 و2022/3/24، قدمت الشركة افصاح بعدم وجود احداث جوهرية.

#### 3. مصرف الموصل للتنمية والاستثمار

ارتفع سعر سهم الشركة لجلستين متتاليتين بكامل حدود نسبة التغير لجلستين 3/29 و2022/3/30، قدمت الشركة افصاح بعدم وجود احداث جوهرية.

## سادسا: مركز الإيداع

تأسس مركز الإيداع استناداً للقسم 9 من قانون رقم 74 لسنة 2004 ويعمل وفقاً للإجراءات الصادرة عن هيئة الأوراق المالية ومجلس محافظي سوق العراق للأوراق المالية عام 2008 وتعديلاتها في تنفيذ إجراءات التسوية السهمية ونقل الملكية عن طريق الهبة والميراث ويطبق ضوابط مكافحة غسل الأموال وفقاً لنظام AML وسيناريوهات الرقابة فيه، ويعمل من خلال نظام المساهمين مع الشركات المساهمة لتحديث قاعدة بيانات الشركات يومياً استناداً لمؤشرات التداول.

### المؤشرات التراكمية 2009 – 2022

1. يبلغ مجموع رؤوس أموال الشركات المساهمة العراقية وفقاً لسجل المساهمين في مركز الإيداع لغاية 2022/03/31 عدد (13,417,458,444,986) دينار.
2. يبلغ عدد الأسهم المودعة على الأنظمة الإلكترونية منذ اعتماد نظام الإيداع المركزي (10) ترليون سهم وهي تمثل نسبة (76%) من رؤوس أموال الشركات المساهمة المسجلة البالغ عددها (103) شركة مساهمة عراقية.
  - أ. عدد الاسهم المودعة للعراقيين (8.303) ترليون سهم.
  - ب. عدد الاسهم المودعة لغير العراقيين (1.883) ترليون سهم.

### مؤشرات مركز الإيداع لشهر آذار 2022.

1. بلغ عدد الاسهم المودعة خلال الشهر الحالي (8,078,767,380) سهم.
2. تنفيذ (217) امر فتح حساب جديد مقسمة كالاتي:
  - أ- الأشخاص العراقيين (215) حساب.
  - ب- الاشخاص غير العراقيين (1) حساب.
  - ت- الشركات (1) حساب.
3. الرهن والحجز لشهر آذار 2022.
  - أ- تنفيذ (102) عملية رهن وحجز بعدد أسهم (75,031,832,459) سهم.
  - ب- تنفيذ (29) عملية رفع رهن وحجز بعدد أسهم (76,440,241,386) سهم.
4. تنفيذ (405) عملية إرثية وتنازل عائلي بعدد أسهم (583,635,226) سهم مقسمة على أسهم (43) شركة.
5. تزويد (8) شركات مساهمة ودائرة تسجيل الشركات قبل (3) ايام من تاريخ اجتماع الهيئة العامة للشركة بنسخة الكترونية من سجل المساهمين كما في اخر جلسة تداول وفقاً للتعليمات.

سابعاً: الاحتفاليات والتعاون مع الجامعات والمعاهد والتدريب

### 1. احتفالية يوم المرأة العالمي الثلاثاء 8 اذار 2022

احتفاء بعيد المرأة العالمي نظم سوق العراق للأوراق المالية احتفالية في مقر السوق يوم الثلاثاء 8 اذار 2022 " برنامج يوم المرأة العالمية" شارك فيه عدد من الموظفات والعاملات والمستثمرات ومديرات شركات الوساطة والشركات المساهمة واساتذة وطلبة الجامعات.



ولان سوق العراق للأوراق المالية يستخدم أنظمة شركة NASDAQ Technology في التداول وفي الإيداع المركزي تم ترفع شعار سوق العراق للأوراق المالية احتفاءً بيوم المرأة الى جانب البورصات العربية والاوربية.



## 2. التعاون مع الجامعات والمعاهد - البرامج التدريبية والزيارات العلمية

أ. في إطار التعاون مع الجامعات والمعاهد ونشر ثقافة الاستثمار والتداول بالأوراق المالية، نظم

سوق العراق للأوراق المالية خلال شهر اذار 2022 الورش التدريبية الآتية:

- برنامج تدريبي لطلبة الدراسات العليا للمعهد العالي للدراسات المحاسبية والمالية.
- نظم سوق العراق للأوراق المالية للمجموعة الأولى من طلبة الدراسات العليا لقسم الدراسات المالية / تخصص مصارف / المرحلة الثانية برنامج تدريبي عن اليات عمل سوق العراق للأوراق المالية والية إيداع الأوراق المالية (الأسهم والسندات) وتداولها باستخدام الأنظمة الإلكترونية في مقر السوق للفترة 2022/4/4 - 3/7 وتضمن التدريب عروض تقديمية وتطبيق عملي من قبل مدراء الأقسام وبإشراف المشرف العلمي للطلبة أ.م.د. حمزة فائق وهيب.





- ب . ورش العمل والزيارات العلمية للجامعات والكليات  
نظم سوق العراق للأوراق المالية خمس ورش عمل تدريبية لطلبة الجامعات والكليات خلال شهر  
اذار /2022 في زيارات علمية لمقر السوق والتدريب على:
- أ. محاضرة عن السوق الاقتصادية وسوق الأوراق المالية / المفهوم والاهداف.
  - ب. محاضرة عن اليات التداول الالكتروني بموجب التعليمات والقواعد.
  - ت. محاضرة عن مهام وإجراءات مركز الايداع.
  - ث. محاضرة عن التعامل من خلال شركات الوساطة.
  - ج. تدريب في قاعة التداول.
- أولاً: الجامعة المستنصرية / كلية الإدارة والاقتصاد - قسم العلوم المالية والمصرفية في مقر  
السوق يوم الثلاثاء 8 اذار 2022 بإشراف وحضور:
- أ.م.د. ليث جواد كاظم، أ.م.د. أحمد صبيح عطية، أ.م.د. يوسف عبد الله عبد، أ. م. د.  
امل محمود علي.



ثانيا: كلية بغداد للعلوم الاقتصادية الجامعة / قسم العلوم المالية والمصرفية في مقر سوق يوم الخميس

24 اذار 2022 بإشراف وحضور:

أ.د. فارس عبد الله كاظم، م. مازن هيثم رزوقي، م. مصطفى اكرم حنتوش، م.م. اية عادل

حسن



ثالثاً: كلية المنصور الجامعة / قسم العلوم المحاسبية والمصرفية في مقر سوق يوم الاثنين 28 آذار  
2022 بإشراف وحضور:

محمد قدوري، م.م. فاطمة فيصل، م.م. ضحى نياب، م.م. علي اكبر علي



رابعاً: كلية الامام الأعظم الجامعة / قسم العلوم المالية والمصرفية الاسلامية في مقر سوق يوم الثلاثاء  
29 اذار 2022 بإشراف وحضور:

د. محمد صالح الياس، م.د. مصطفى محمود محمد، م.م. بان أحمد جمعة، م.م. بلال محمد عبد  
الرزاق



خامسا: جامعة بغداد / كلية الإدارة والاقتصاد - قسم الإدارة الصناعية في مقر سوق يوم الخميس 31

أذار 2022 بإشراف وحضور:

أ.م.د. انوار مصطفى حسن، م. سحر طلال ابراهيم



سادسا: جامعة بابل / كلية الإدارة والاقتصاد - قسم العلوم المالية والمصرفية في مقر سوق يوم  
الخميس 31 اذار 2022 بإشراف وحضور أ.م. كريم عبيس حسان.



ت - تقديم المعلومات والبيانات لطلبة الدراسات العليا خلال شهر آذار 2022

- جامعة البصرة/كلية الادارة والاقتصاد/قسم العلوم المالية والمصرفية "التحيزات السلوكية وأثرها على الاداء المالي في إطار التوعية المالية"
- الجامعة التقنية الوسطى/الكلية التقنية الادارية/بغداد/قسم تقنيات المالية والمحاسبية "تأثير هيكل رأس المال في إدارة الارباح وانعكاسه على عوائد الاسهم".
- الجامعة المستنصرية/كلية الادارة والاقتصاد/قسم المحاسبة "تحسين جودة الافصاح عن المخاطر غير المالية على وفق نظرية الاشارة وتأثيره في المعلومات".
- الجامعة التقنية الوسطى/الكلية التقنية الادارية/بغداد/قسم تقنيات إدارة الاعمال "التنبؤ باتجاهات أسعار الاسهم باستعمال التحليل الفني وانعكاسه على قرار الاستثمار"
- الجامعة التقنية الوسطى/الكلية التقنية الادارية/بغداد/قسم تقنيات إدارة الاعمال "القدرة التنبؤية لنماذج التدفق النقدي لمواجهة الضائقة المالية والافلاس - دراسة تطبيقية في عدد من الشركات المدرجة في سوق العراق للاوراق المالية"
- جامعة القادسية/كلية الادارة والاقتصاد/قسم المحاسبة "العلاقة بين التدفقات النقدية والاداء المالي وفق المعيار المحاسبي الدولي رقم 7"

## ثامنا: النشاط الإعلامي اذار 2022

1. يصدر سوق العراق للأوراق المالية يومياً تقارير ونشرات التداول وأصدر السوق الجريدة الالكترونية الشهرية لشهر شباط 2022 متضمنة التقرير الشهري لنشاط التداول بالأسهم وأخبار الشركات وقرارات الهيئات العامة على الرابط

<https://online.flipbuilder.com/dewr/yskf/>

وتنشر كافة تقارير السوق اليومية والشهرية على:

- الموقع الالكتروني للسوق [www.isx-iq.net](http://www.isx-iq.net)
  - وكالة DFN العربية.
  - الموقع الالكتروني لمركز الإيداع [www.idc-stocks.com](http://www.idc-stocks.com)
  - موقع صندوق النقد العربي - التقرير اليومي والاسبوعي والشهري لأداء الأسواق المالية ومن بينها سوق العراق للأوراق المالية.
  - صفحة سوق العراق للأوراق المالية عبر Online Facebook.
  - قناة سوق العراق للأوراق المالية عبر YouTube.
- تبث كافة مؤشرات التداول وشريط الأسعار ومعلومات وأخبار الشركات Online.

2. تنشر الصحف والوكالات المؤشرات اليومية والاسبوعية لسوق العراق: صحيفة كل الاخبار، صحيفة العدالة، الاقتصاد نيوز، وكالة أنباء العراق.

3. نشر تعريف عن السوق في مجلة المصارف العربية بعدها عن الاقتصاد العراقي





#### 4. صندوق النقد العربي/ التقارير الأسبوعية للأسواق المالية

سوق العراق للأوراق المالية الأول عربياً في نسبة التغير الأسبوعي في عدد الأسهم المتداولة وقيمة الأسهم المتداولة للأسبوع المنتهي في 17 آذار 2022 - العدد الأسبوعي السابع والستون الصادر في 20 آذار 2022.



العدد السابع والستون | الأحد 20 مارس 2022

#### تطور مؤشر صندوق النقد العربي المركب لأسواق المال العربية

أنتهى المؤشر المركب لصندوق النقد العربي للأسواق المالية العربية تعاملات نهاية الأسبوع المنتهي في السابع عشر من مارس 2022 ارتفاعاً بنحو 0.16 في المائة أي ما يعادل 505.08 نقطة ليصل المؤشر إلى 505.90 نقطة مقارنة بنحو 505.08 نقطة نهاية تعامل يوم الخميس الموافق العاشر من مارس 2022، نتيجة ارتفاع مؤشرات أداء سبع بورصات عربية شتضمنة في المؤشر.

في هذا الإطار، سجلت مؤشرات أداء سبع بورصات عربية ارتفاعاً خلال الأسبوع الماضي، مقارنة بالأسبوع المنتهي في العاشر من مارس 2022.

الصالحاً بما سبق، تقدمت البورصة المصرية وبورصة الدار البيضاء حركة الصعود المسجلة على مستوى البورصات العربية، مع ارتفاع مؤشراتها بنسبة 2.61 و 2.01 في المائة، بدعم من مؤشري قطاع الطاقة والاستثمار والصناعة.

#### أسواق المال العربية في أسبوع

استمر تباين أداء البورصات العربية خلال الأسبوع المنتهي في السابع عشر من شهر مارس 2022، حيث انخفضت مؤشرات أداء سبع بورصات عربية بسبب تسجيل مؤشرات أحجام التداول والقيمة السوقية تراجعاً في تلك البورصات.

في المقابل، شهدت سبع بورصات عربية ارتفاعاً في نشاط التداول عاكسة التحسن المسجل على مستوى مؤشرات حجم التداول، الذي جاء مدعوماً بنشاط التداولات في عدد من القطاعات الرئيسية منها: الطاقة، والاستثمار، والصناعة، والخدمات، والعقارات، والقطاع المالي. في هذا الإطار، سجلت البورصة المصرية أعلى ارتفاع لمؤشر الأداء خلال الأسبوع المنتهي في السابع عشر من مارس 2022.

#### التغير الأسبوعي في مؤشرات أسواق المال العربية

قيم التداول: 9.94 في المائة • أحجام التداول: 175.23 في المائة • القيمة السوقية: 0.78 في المائة

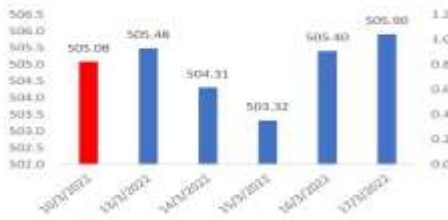
#### أداء مؤشرات تداولات أسواق المال العربية

- سجلت قيمة تداولات أسواق المال العربية تراجعاً في نهاية الأسبوع المنتهي في السابع عشر من مارس 2022 بنسبة 9.94 في المائة مقارنة بالأسبوع المنتهي في العاشر من مارس 2022، نتيجة انخفاض مؤشرات قيمة التداول في سبع بورصات عربية، مقابل ارتفاع قيمة التداول في سبع بورصات عربية أخرى.
- حقق سوق العراق للأوراق المالية أكبر الارتفاعات المسجلة في قيمة التداول مع صعود مؤشرها بنسبة بلغت 118.60 في المائة كما سجلت بورصات كل من دبي وبيروت ارتفاعاً بنحو 103.27 و 48.10 في المائة. كذلك شهدت بورصات كل من عمان وأبوظبي وفلسطين والكويت ارتفاعاً في قيمة التداول بنسب تراوحت بين 1.46 و 16.39 في المائة.
- سجل حجم تداولات البورصات العربية المسجلة في قاعدة بيانات صندوق النقد العربي ارتفاعاً بنحو 175.23 في المائة في نهاية الأسبوع الماضي، بعلل الزيادة المسجلة في حجم تداولات سوق العراق للأوراق المالية إلى نحو 42.70 مليار وروقة مالية بنهاية الأسبوع الماضي مقارنة بنحو 9.56 مليار وروقة مالية للأسبوع السابق عليه بزيادة بلغت نسبتها 346.49 في المائة. كما سجلت بورستا دبي وعمان ارتفاعاً بنسب بلغت 51.42 و 4.78 في المائة على الترتيب.

#### القيمة السوقية لأسواق المال العربية

- سجلت القيمة السوقية للأسواق المالية المدرجة في قاعدة بيانات المؤشر المركب لصندوق النقد العربي، ارتفاعاً بنحو 0.78 في المائة في نهاية الأسبوع المنتهي في السابع عشر من شهر مارس من عام 2022، نتيجة ارتفاع القيمة السوقية في خمس بورصات عربية، في حين سجلت ثلاث بورصات عربية انخفاضاً في قيمتها السوقية في نهاية الأسبوع الماضي.
- تقدمت بورصة عمان للأوراق المالية البورصات العربية على مستوى القيمة السوقية مع تسجيل مؤشرها ارتفاعاً بنسبة 2.61 في المائة، مدعوماً بارتفاع مؤشرات قطاع الصناعة والمواد الأساسية، والقطاع المالي.
- كذلك شهدت البورصة المصرية ارتفاعاً بنسبة 2.09 في المائة. كما سجلت بورصات كل من الدار البيضاء والسعودية وأبوظبي ارتفاعاً بنسب تراوحت بين 0.28 و 1.88 في المائة.

#### مؤشر صندوق النقد العربي المركب لأسواق المال العربية (نقطة)



#### التغير الأسبوعي: 0.16 في المائة

القيمة	التاريخ
505.90	قيمة المؤشر للأسبوع المنتهي في 17 مارس 2022 (نقطة)
505.08	قيمة المؤشر للأسبوع المنتهي في 10 مارس 2022 (نقطة)
507.47	أعلى قيمة للمؤشر في عام 2022 (3 مارس 2022)
493.69	أدنى قيمة في عام 2022 (2 يناير 2022)

المصدر: صندوق النقد العربي، قاعدة بيانات الأسواق المالية العربية

#### أبرز مؤشرات أداء أسواق المال العربية خلال الأسبوع

##### البورصة المصرية تتصدر البورصات العربية على مستوى الارتفاعات الأسبوعية المسجلة

أنهى مؤشر البورصة المصرية تداولات الأسبوع الماضي بارتفاع بلغت نسبته 2.61 في المائة، ليصل إلى مستوى 10726.44 نقطة عاكساً بذلك ارتفاع مؤشرات قطاع خدمات النقل والشحن، والموارد الإنسانية، والسياحة، والقطاع المالي، بنسب بلغت 16.60 و 7.60 و 3.00 و 2.00 في المائة على الترتيب. على سبيل القيمة السوقية، فقد سجل قطاع البنوك تحسناً في القيمة السوقية للأسهم المدرجة بنسبة 23.90 في المائة في نهاية الأسبوع، وسجل قطاع الموارد الأساسية ارتفاعاً بنحو 14.49 في المائة. على مستوى القيمة المتداولة، فقد بلغت نحو 41.20 مليار جنيه مصري، وبلغت كمية التداول نحو 1599 مليون ورقة ملغدة من خلال 187 ألف عملية.

##### مؤشر صندوق النقد العربي المركب لأسواق المال العربية

يقوم صندوق النقد العربي منذ عام 1995 بإصدار مؤشر مركب يقيس تطور أداء الأسواق المالية العربية مجتمعة، خلافاً على احتساب مؤشر خاص بكل سوق. وهذه المؤشرات مرجحة بالقيمة السوقية باستخدام رقم بارز التمثيل، والمحسوبة بالدولار الأمريكي في نهاية الفترة. يتم بذلك دوري تحديث عينة الشركات المدرجة في المؤشر بما يحسن الاختيار في القيمة السوقية الناتجة عن إضافة أو حذف أي من الشركات المدرجة في الأسواق المالية العربية. يضم المؤشر حالياً سبعة عشر سوقاً مالياً عربياً.

مصري العراق | فريق إعداد النشرة | جمال قاسم | كريم زاهد | هادي الغراني



## البيانات الصادرة عن البورصات العربية

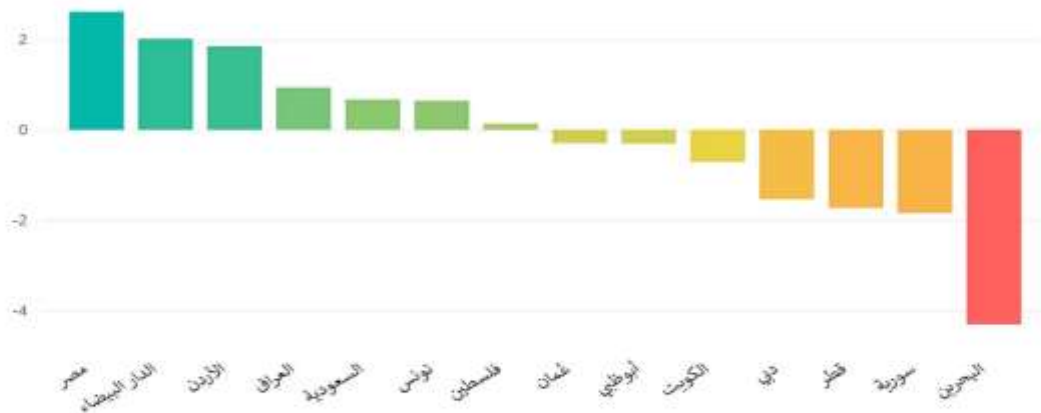
34, fty

الأداء الأسبوعي لمؤشرات أسواق المال العربية (نقطة)

السوق	المؤشر	قيمة المؤشر الأسبوعي المنتهين 17 مارس 2022	قيمة المؤشر الأسبوعي المنتهين 10 مارس 2022	نسبة التغير الأسبوعي (%)	الاتجاه التغير الأسبوعي
مصر	EGX30	10,726.44	10,453.59	2.61	▲
الدار البيضاء	MASI	12,877.80	12,623.94	2.01	▲
الأردن	ASE	2,233.14	2,192.70	1.84	▲
العراق	ISX	596.96	591.42	0.94	▲
السعودية	TASI	12,769.21	12,684.16	0.67	▲
تونس	TUNINDEX	7,131.99	7,086.75	0.64	▲
فلسطين	ALQUDS	615.59	614.76	0.14	▲
عمان	MSM30	4,315.79	4,328.46	-0.29	▼
أبوظبي	ADI	9,606.52	9,635.66	-0.30	▼
الكويت	Premier market	8,694.12	8,756.23	-0.71	▼
دبي	DFMGI	3,350.09	3,402.40	-1.54	▼
قطر	QE	13,397.57	13,633.00	-1.73	▼
سورية	DWX	19,316.92	19,679.12	-1.84	▼
البحرين	BSEX	1,965.07	2,053.46	-4.30	▼

المصدر: البيانات الصادرة عن البورصات العربية

نسبة تغير مؤشرات الأداء الأسبوعي (%)



المصدر: البيانات الصادرة عن البورصات العربية

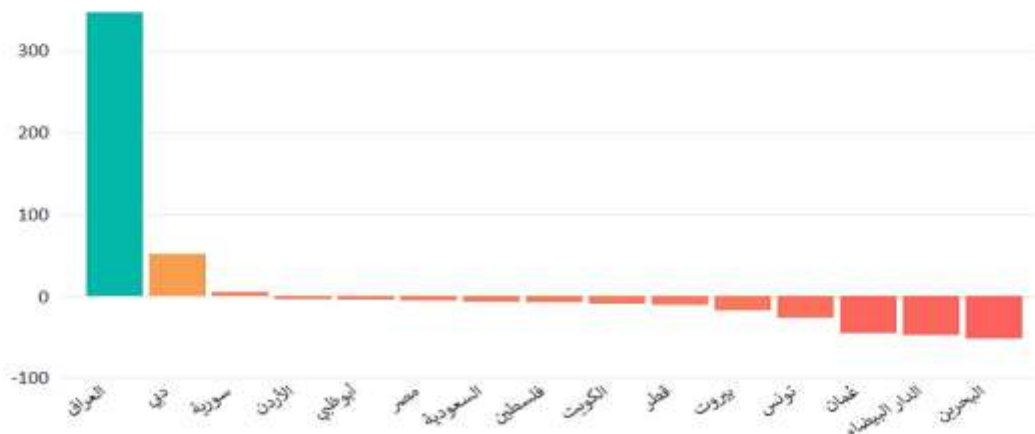
#### "4f, fty"

#### أحجام التداول لأسواق المال العربية (ورقة مالية)

البلد	المؤشر	حجم التداول للأسبوع المنتهي 10 مارس 2022	حجم التداول للأسبوع المنتهي 17 مارس 2022	نسبة التغير الأسبوعي (%)	التغير المطلق
العراق	ISX	9,564,190,964	42,703,406,538	346.49	▲
دبي	DFMGI	599,464,312	907,722,160	51.42	▲
سورية	DWX	809,136	847,824	4.78	▲
الأردن	ASE	21,585,603	20,789,538	-3.69	▼
أبوظبي	ADI	1,356,353,917	1,300,226,089	-4.14	▼
مصر	EGX30	1,692,007,881	1,599,086,957	-5.49	▼
السعودية	TASI	1,256,755,466	1,169,951,450	-6.91	▼
فلسطين	ALQUDS	1,883,054	1,743,492	-7.41	▼
الكويت	Premier market	1,318,786,099	1,197,519,318	-9.20	▼
قطر	QE	1,766,773,091	1,576,233,093	-10.78	▼
بيروت	BLOM	340,029	280,522	-17.50	▼
تونس	TUNINDEX	3,903,712	2,871,000	-26.45	▼
عمان	MSM30	161,335,104	88,319,426	-45.26	▼
الدار البيضاء	MASI	756,956,462	396,164,491	-47.66	▼
البحرين	BSEXN	19,909,653	9,577,671	-51.89	▼

المصدر: البيانات الصادرة عن البورصات العربية

#### نسب التغير الأسبوعي لأحجام التداول (%)



المصدر: البيانات الصادرة عن البورصات العربية



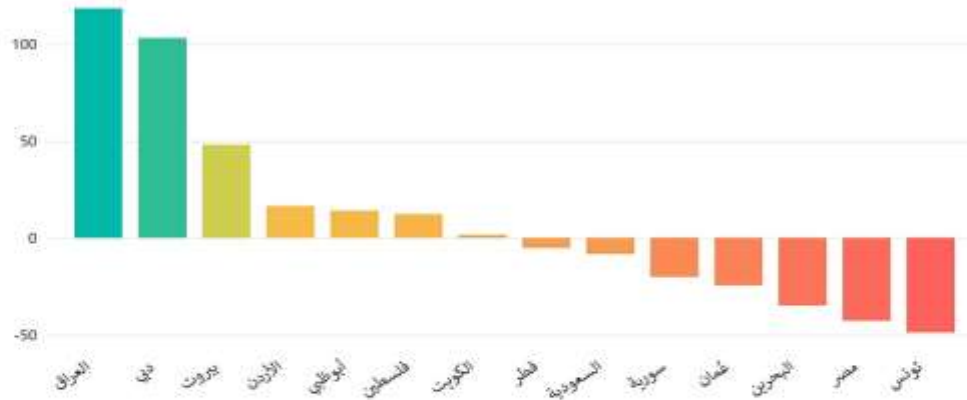
### "5-f, fty"

قيمة التداول لأسواق المال العربية (دولار)

السوق	المؤشر	قيمة التداول للأسبوع المنتهي 10 مارس 2022	قيمة التداول للأسبوع المنتهي 17 مارس 2022	نسبة التغير الأسبوعي (%)	الاتجاه التغير الأسبوعي
العراق	ISX	6,553,203.71	14,325,553.21	118.60	▲
دبي	DFMGI	417,863,310.49	849,391,259.83	103.27	▲
بيروت	BLOM	3,165,929.00	4,688,730.30	48.10	▲
الأردن	ASE	46,449,992.94	54,064,553.28	16.39	▲
أبوظبي	ADI	2,525,136,368.54	2,879,282,976.80	14.02	▲
فلسطين	ALQUDS	3,874,744.67	4,347,006.99	12.19	▲
الكويت	Premier market	1,094,778,423.37	1,110,783,231.27	1.46	▲
قطر	QE	1,573,200,302.16	1,491,031,270.41	-5.22	▼
السعودية	TASI	14,902,676,129.27	13,651,518,717.47	-8.40	▼
سورية	DWX	610,439.15	487,308.78	-20.17	▼
عمان	MSM30	90,535,530.36	68,334,659.15	-24.52	▼
البحرين	BSEXN	18,457,186.42	11,994,081.15	-35.02	▼
مصر	EGX30	4,580,517,814.64	2,617,973,432.53	-42.85	▼
تونس	TUNINDEX	15,728,149.97	8,038,391.10	-48.89	▼

المصدر: البيانات الصادرة عن البورصات العربية.

نسب التغير الأسبوعي لقيمة التداول (%)



المصدر: البيانات الصادرة عن البورصات العربية.

## مؤشرات التداول باسم الشركات المساهمة - الفصل الأول 2022

نظم سوق العراق للأوراق المالية (60) جلسة تداول خلال الفصل الأول المنتهي في 2022/3/31 وفق التوقيينات الرسمية لزمان الجلسة من الساعة 10 صباحاً - 1 بعد الظهر بمعدل خمس جلسات أسبوعياً. ونظم السوق (12) جلسة إضافية من الساعة 1 - 1:30 بعد الظهر ETS وفقاً لإجراءات تنفيذ الصفقات الكبيرة والأوامر المتقابلة المقصودة والتي يجري تدقيقها والإفصاح عنها ونشرها على الموقع الإلكتروني والتي تنفذ بمعدل سعر السهم في ذلك اليوم.

### مؤشرات التداول بالأسهم للفصل الأول 2022

1- عدد الاسهم المتداولة: بلغ عدد الاسهم المتداولة (180.253) مليار سهم

2. عدد الأسهم المتداولة من غير العراقيين

- بلغ عدد الاسهم المشتراة للمستثمرين غير العراقيين أكثر من (5.068) مليار سهم نفذت من خلال (1140) صفقة شراء

- بلغ عدد الاسهم المباعة للمستثمرين غير العراقيين أكثر من (5.498) مليار سهم نفذت من خلال (2963) صفقة بيع.

3- قيمة الاسهم المتداولة: بلغت القيمة المتداولة (166.685) مليار دينار

4. قيمة الأسهم المتداولة لغير العراقيين:

- بلغت قيمة الاسهم المشتراة للمستثمرين غير العراقيين أكثر من (7.199) مليار دينار من تداول أسهم (11) شركة مساهمة مدرجة

- بلغت قيمة الاسهم المباعة للمستثمرين غير العراقيين أكثر من (7.712) مليار دينار من تداول أسهم (22) شركة مساهمة مدرجة.

5. عدد الصفقات المنفذة: بلغ عدد الصفقات المنفذة (31192) صفقة

6 - مؤشر السوق

اقفل مؤشر اسار الاسهم المتداولة ISX Price Index 60

أ. في اول جلسة من عام 2022 على (569.15) نقطة

ب. في اخر جلسة في شهر اذار كما في 2022/3/31 على (609.18) نقطة

وبذلك حقق المؤشر ارتفاعاً نسبته (7%) في اغلاقه في اخر جلسة للفصل الأول عن اول جلسة من عام 2022

7. الصفقات الكبيرة والأوامر المتقابلة المقصودة:

أ. بلغ عدد الصفقات الكبيرة والأوامر المتقابلة المقصودة المنفذة خلال الفصل الأول (38) صفقة نفذت في (12) جلسة تداول في الزمان الإضافي للجلسة من الساعة 1-1:30 بعد الظهر.

ب. بلغ عدد الاسهم المتداولة (65,971,136,709) سهم .

ت. بلغت قيمتها (65,064,947,207) دينار نفذت على اسهم (5) شركات.

ث. بلغت نسبة عدد الاسهم المتداولة في الصفقات الكبيرة الى عدد الاسهم الكلي للفصل الاول (36.6%). وهو امر إيجابي كونه يوضح ارتفاع التداولات اليومية الى الصفقات الكبيرة  
ج. بلغت نسبة قيمة التداول للصفقات الكبيرة الى القيمة الكلية للتداول للفصل الاول (39%)

يوضح الجدول رقم (5) مؤشرات الصفقات الكبيرة المنفذة خلال الفصل الاول 2022

#### جدول رقم (5)

مؤشرات الصفقات الكبيرة المنفذة خلال الفصل الاول 2022

ت	اسم الشركة	التاريخ	عدد الاسهم	حجم التداول	عدد العقود
1	اسيسيل للاتصالات	12/01/2022	1,917,000,000	14,971,770,000	2
2	المصرف العراقي الإسلامي	16/01/2022	2,499,000,000	1,274,490,000	1
3	مصرف المستشار الإسلامي	18/01/2022	3,500,000,000	3,500,000,000	2
4	مصرف العطاء الإسلامي	19/01/2022	10,000,000,000	3,000,000,000	10
5	مصرف العطاء الإسلامي	25/01/2022	9,000,000,000	2,700,000,000	9
6	مصرف المستشار الإسلامي	03/02/2022	12,500,000,000	12,500,000,000	1
7	مصرف المستشار الإسلامي	13/02/2022	7,000,000,000	7,000,000,000	4
8	شركة اسيسيل للاتصالات	14/02/2022	1,319,405,816	10,330,947,539	2
9	مصرف العطاء الإسلامي	16/02/2022	4,686,070,893	1,405,821,268	1
10	مصرف المستشار الإسلامي	28/02/2022	3,500,000,000	3,500,000,000	2
11	مصرف المستشار الإسلامي	01/03/2022	3,250,000,000	3,250,000,000	3
12	مصرف القابض الإسلامي	03/03/2022	6,799,660,000	1,631,918,400	1
38	المجموع		65,971,136,709	65,064,947,207	

يوضح الجدول رقم (6) مؤشرات التداول مصنفة شهريا للفصل الاول من عام 2022

جدول رقم (6) مؤشرات التداول المتحققة شهريا للفصل الاول من عام 2022

المؤشر	كانون الثاني	شباط	اذار	المجموع
الشركات المتداولة	58	58	63	71
عدد الجلسات الشهرية	20	19	21	60
الاسهم المتداولة (مليار سهم)	45.639	49.150	85.466	180.253
قيمة التداول (مليار دينار)	48.610	56.224	61.852	166.685
الصفقات المنفذة	11599	7770	11823	31192
مؤشر السوق	577.4	596.21	609.18	609.18

جدول رقم (7) نسبة التغير الشهري في مؤشرات التداول للفصل الاول 2022

المؤشر	نسبة التغير شباط / كانون 2	نسبة التغير اذار / شباط	نسبة التغير اذار / كانون الثاني
الشركات المتداولة	0.0	8.62	8.62
عدد الجلسات الشهرية	(5)	10.53	5.0
الاسهم المتداولة (مليار سهم)	7.70	73.89	87.28
قيمة التداول (مليار دينار)	15.66	10.0	27.24
الصفقات المنفذة	(33)	52.16	1.93
مؤشر السوق	3.26	2.18	5.5

من الجدول رقم 6 و7 يظهر الاتي

ارتفعت مؤشرات شهر اذار 2022 قياسا بمؤشرات شهر كانون الثاني 2022 بنسبة 8% في عدد الشركات المتداولة وبنسبة 87% في عدد الأسهم المتداولة وبنسبة 27% في قيمة الأسهم المتداولة

يوضح الجدول رقم 8 مؤشرات تداول الأجنب شهريا ومجموع المؤشرات للفصل الأول 2022

جدول رقم (8)

مؤشرات تداول غير العراقيين في سوق العراق للأوراق المالية للفصل الاول 2022

المؤشر	كانون الثاني	شباط	اذار	المجموع
عدد الاسهم المشتراة لغير العراقيين (مليار سهم)	1.226	2.452	1.390	5.068
قيمة التداولات المشتراة لغير العراقيين (مليار دينار)	1.493	2.972	2.734	7.199
عدد صفقات الشراء المنفذة لغير العراقيين	291	389	460	1140
عدد الاسهم المباعة من غير العراقيين (مليار سهم)	2.342	2.531	0.625	5.498
قيمة التداولات المباعة من غير العراقيين (مليار دينار)	2.922	3.000	1.789	7.712
عدد صفقات البيع المنفذة من غير العراقيين	1289	587	1086	2963

التصنيف القطاعي للاسهم المدرجة

1 - عدد الشركات المدرجة: يبلغ عدد الشركات المدرجة في السوق (103) شركة مصنفة قطاعياً:

المصارف	الاتصالات	الصناعة	الزراعة	السياحة	الخدمات	استثمار مالي	تأمين
43	2	20	7	10	10	6	5

2 . عدد الشركات المتداولة خلال الفصل الاول 2022:

- بلغ عدد الشركات المتداولة اسهمها في السوق (71) شركة.
- بلغ عدد الشركات التي لم يجر التداول بأسهمها (15) شركات مدرجة.
- بلغ عدد الشركات الموقوفة عن التداول لصدور قرارات من هيئة الاوراق المالية بإيقافها عن التداول (17) شركة

3 تبلغ رؤوس اموال الشركات المدرجة في السوق وفقاً للتصنيف القطاعي:

ترليون سهم

المصارف	الاتصالات	الصناعة	الزراعة	السياحة	الخدمات	استثمار مالي	تأمين
10.710	2.140	0.330	0.057	0.033	0.059	0.014	0.032



4. القيمة السوقية Market Capitalization: تبلغ القيمة السوقية للشركات المدرجة في السوق وفقاً للتصنيف القطاعي

ترليون دينار

المصارف	الاتصالات	الصناعة	الزراعة	السياحة	الخدمات	استثمار مالي	تأمين
7.613	6.906	1.196	0.027	0.403	0.154	0.004	0.020

# Monthly Trading Bulletin March 2022 النشرة الشهرية لتداول الاسهم في السوق العراق للاوراق المالية لشهر آذار

Company name	عدد ايام التداول Trading days	القيمة المتداولة Traded Value	عدد الاسهم المتداولة Traded Volume	الصفقات No. of Trads	التغير % Change %	سعر الاغلاق السابق Previous Clo.Price	سعر الاغلاق Closing Price	معدل السعر الحالي Average Price	ادنى سعر Low Price	اعلى سعر High Price	سعر الافتتاح Opening Price	رمز الشركة Code	اسم الشركة اسم الشركة
<b>BANKS SECTOR</b>													قطاع المصارف
Commercial Bank of Iraq	17	403,377,645	642,106,365	317	3.28	0.610	0.630	0.630	0.610	0.660	0.620	BCOI	المصرف التجاري
Bank of Baghdad	21	3,507,536,789	2,820,333,922	952	19.82	1.110	1.330	1.240	1.120	1.350	1.120	BBOB	مصرف بغداد
Iraqi Islamic Bank	6	2,878,727	5,536,013	15	0.00	0.520	0.520	0.520	0.520	0.520	0.520	BIIB	المصرف العراقي الاسلامي
Iraqi Middle East Bank	21	115,567,651	630,563,248	142	-5.26	0.190	0.180	0.180	0.180	0.200	0.190	BIME	مصرف الشرق الاوسط
Investment Bank of Iraq	15	40,716,541	135,193,379	80	-9.38	0.320	0.290	0.300	0.290	0.330	0.320	BIBI	مصرف الاستثمار العراقي
National Bank of Iraq	14	692,287,439	440,143,895	596	-2.52	1.590	1.550	1.570	1.500	1.680	1.590	BNOI	المصرف الاهلي العراقي
Sumer Commerical Bank	18	261,179,231	561,551,018	109	-29.41	0.510	0.360	0.470	0.350	0.550	0.510	BSUC	مصرف سومر التجاري
Gulf Commercial Bank	19	240,230,430	1,332,059,450	156	0.00	0.180	0.180	0.180	0.170	0.190	0.190	BGUC	مصرف الخليج التجاري
Mosul Bank	21	590,901,396	2,503,340,993	489	52.63	0.190	0.290	0.240	0.190	0.290	0.200	BMFI	مصرف الموصل للاستثمار
Ashur International Bank	8	281,802	230,000	7	-5.51	1.270	1.200	1.230	1.200	1.300	1.270	BKUI	مصرف كوردستان
Kurdistan International Bank	5	64,558,331	149,042,296	84	2.27	0.440	0.450	0.430	0.400	0.470	0.420	BASH	مصرف اشور
Mansour Bank	19	432,771,502	843,699,274	334	-1.92	0.520	0.510	0.510	0.510	0.540	0.520	BMNS	مصرف المنصور
united Bank For Investment	16	94,239,669	854,846,990	258	0.00	0.110	0.110	0.110	0.110	0.120	0.110	BUND	المصرف المتحد
Elaf Islamic Bank	1	1,980	4,400	2	2.27	0.440	0.450	0.450	0.450	0.450	0.450	BELF	مصرف ايلاف الاسلامي
National Islamic Bank	14	543,629,961	538,819,145	347	2.00	1.000	1.020	1.010	1.000	1.020	1.000	BNAI	المصرف الوطني الاسلامي
Asia Al Iraq Islamic Bank for Investmer	5	1,080,000,000	1,000,000,000	11	0.00	1.080	1.080	1.080	1.080	1.080	1.080	BAIB	مصرف اسيا العراق
Credit Bank Of Iraq	9	16,486,310	40,986,000	31	2.50	0.400	0.410	0.410	0.380	0.430	0.410	BROI	مصرف الائتمان العراقي
Union Bank of Iraq	11	13,373,459,867	44,503,214,196	271	-23.68	0.380	0.290	0.290	0.270	0.380	0.380	BUOI	مصرف الاتحاد العراقي
Al-Attaa Islamic Bank	10	854,060,557	2,852,862,066	42	-3.70	0.270	0.260	0.260	0.250	0.300	0.270	BLAD	مصرف العطاء الاسلامي
noor Al-Iraq Isiamic Bank	1	500,000	500,000	1	0.00	1.000	1.000	1.000	1.000	1.000	1.000	BINI	مصرف نورالعراق الاسلامي
International Islamic Bank	21	21,598,500,000	12,705,000,000	73	0.00	1.700	1.700	1.700	1.700	1.700	1.700	BINT	المصرف الدولي الاسلامي
Al- Qabidh Isiamic Bank	2	1,631,966,400	6,799,860,000	2	0.00	0.240	0.240	0.240	0.240	0.240	0.240	BQAB	مصرف القابض الاسلامي
Al Janoob Islamic Bank Investment	1	100,000	100,000	1	0.00	1.000	1.000	1.000	1.000	1.000	1.000	BJAB	مصرف الجنوب
Al-Tife Islamic Bank	2	7,730,000	9,000,000	5	-5.56	0.900	0.850	0.850	0.850	0.870	0.870	BTIB	مصرف الطيف الاسلامي
Al mustashar islamic bank	2	3,750,020,000	3,750,020,000	6	0.00	1.000	1.000	1.000	1.000	1.000	1.000	BMUI	مصرف المستشار
<b>TOTAL</b>	<b>21</b>	<b>49,302,982,226</b>	<b>83,119,012,650</b>	<b>4331</b>									مجموع قطاع المصارف
<b>TELECOMMUNICATION SECTOR</b>													قطاع الاتصالات
Asia Cell Telecommunication	21	2,639,272,965	323,159,002	1,320	2.60	8.080	8.290	8.170	7.900	8.350	8.100	TASC	اسيا سيل للاتصالات
Al-Khatem Telecoms	5	2,565,730	1,072,000	10	-1.25	2.400	2.370	2.370	2.370	2.400	2.400	TZNI	الخاتم للاتصالات
<b>TOTAL</b>	<b>21</b>	<b>2,641,838,695</b>	<b>324,231,002</b>	<b>1330</b>									مجموع قطاع الاتصالات
<b>INSURANCE SECTOR</b>													قطاع التأمين
Al-Ameen for Insurance	2	3,300	4,000	2	6.25	0.800	0.850	0.830	0.800	0.850	0.800	NAME	الامين للتأمين
Gulf Insurance	2	63,090	150,000	3	-11.11	0.450	0.400	0.420	0.400	0.430	0.430	NGIR	الخليج للتأمين
Dar Al-Salam for Insurance	6	21,473,723	44,736,923	42	0.00	0.480	0.480	0.480	0.480	0.480	0.480	NDSA	دار السلام للتأمين
Al-Hamraa For Insurance	1	13,330,000	13,330,000	2	2.04	0.980	1.000	1.000	1.000	1.000	1.000	NHAM	الحمرآة للتأمين
<b>TOTAL</b>	<b>6</b>	<b>34,870,113</b>	<b>58,220,923</b>	<b>49</b>									مجموع قطاع التأمين

# Monthly Trading Bulletin March 2022 النشرة الشهرية لتداول الاسهم في السوق العراق للاوراق المالية لشهر آذار

Company name	عدد ايام التداول Trading days	القيمة المتداولة Traded Value	عدد الاسهم المتداولة Traded Volume	الصفقات No.of Trads	التغير % Change %	سعر الاغلاق السابق Previous Clo.Price	سعر الاغلاق Closing Price	معدل السعر الحالي Average Price	ادنى سعر Low Price	اعلى سعر High Price	سعر الافتتاح Opening Price	رمز الشركة Code	اسم الشركة
<b>Investment Sector</b>													قطاع الاستثمار
AL-Wiaam for Financial Investment	6	125,500	502,000	12	0.00	0.250	0.250	0.250	0.250	0.250	0.250	VWIF	الونام للاستثمار المالي
Al-Zawraa for Financial Investment	1	20,000	100,000	1	0.00	0.200	0.200	0.200	0.200	0.200	0.200	VZAF	الزوراء للاستثمار المالي
<b>TOTAL</b>	<b>6</b>	<b>145,500</b>	<b>602,000</b>	<b>13</b>									<b>مجموع قطاع الاستثمار</b>
<b>SERVICE SECTOR</b>													قطاع الخدمات
Kharkh Tour Amuzement City	17	149,758,311	51,961,846	228	-5.08	2.950	2.800	2.880	2.810	2.990	2.990	SKTA	العاب الكرخ السياحية
Al-Mosul for funfairs	13	134,868,012	12,045,412	78	3.14	11.150	11.500	11.200	11.000	11.550	11.250	SMOF	الموصل لمدن الاعاب
Mamoura Realestate	21	454,639,021	169,561,272	374	4.56	2.630	2.750	2.680	2.550	2.760	2.600	SMRI	المعمورة العقارية
AL-Nukhba for Construction	13	17,630,444	35,832,088	53	-1.96	0.510	0.500	0.490	0.480	0.500	0.500	SNUC	النخبة للمقاولات العامة
Iraq Baghdad For General Transportati	15	67,200,536	2,419,552	46	-0.90	27.750	27.500	27.770	27.500	28.500	27.750	SBPT	بغداد العراق للنقل العام
<b>TOTAL</b>	<b>21</b>	<b>824,096,324</b>	<b>271,820,170</b>	<b>779</b>									<b>مجموع قطاع الخدمات</b>
<b>INDUSTRY SECTOR</b>													قطاع الصناعة
Al-Mansour Pharmaceuticals Industries	21	1,455,311,363	563,126,547	800	-0.38	2.600	2.590	2.580	2.520	2.630	2.610	IMAP	المصور للصناعات الدوائية
Modern Sewing	18	374,258,044	68,354,666	221	0.91	5.500	5.550	5.480	5.300	5.600	5.500	IMOS	الخيطة الحديثة
Iraqi For Tufted Carpets	16	95,769,481	5,794,732	61	6.21	15.300	16.250	16.530	15.500	17.500	15.510	IITC	العراقية للسجاد والمفروشات
Baghdad Soft Drinks	21	1,537,804,169	345,084,710	1,132	6.86	4.520	4.830	4.460	4.300	4.840	4.480	IBSD	بغداد للمشروبات الغازية
Iraqi Date Processing and Marketing	20	82,669,056	75,157,017	190	-0.92	1.090	1.080	1.100	1.070	1.170	1.090	IIDP	العراقية لتصنيع التمور
National Chemical &Plastic Industries	17	71,261,325	30,112,585	167	-2.08	2.400	2.350	2.370	2.300	2.400	2.400	INCP	الصناعات الكيماوية والبلاستيكية
AL- Kindi of Veterinary Vaccines	17	95,861,925	61,224,801	101	-4.85	1.650	1.570	1.570	1.500	1.650	1.650	IKLV	الكندي للقاحات البيطرية
Iraqi Engineering Works	9	11,448,333	2,492,204	44	0.00	4.750	4.750	4.590	4.500	4.800	4.770	IIEW	العراقية للاعمال الهندسية
Metallic Industries and Bicycles	11	23,239,946	9,847,170	74	-4.76	2.520	2.400	2.360	2.250	2.480	2.480	IMIB	المعدنية والدراجات
Ready Made Clothes	10	29,556,737	2,426,883	44	0.00	13.000	13.000	12.180	11.010	13.000	13.000	IRMC	انتاج الالبسة الجاهزة
Iraqi Carton Manufacturies	18	89,413,653	88,120,243	127	2.94	1.020	1.050	1.020	1.000	1.060	1.020	IICM	صناعة وتجارة الكرتون
Modern Chemical Industries	1	30,560,540	439,720	1	0.00	69.500	69.500	69.500	69.500	69.500	69.500	IMCI	الصناعات الكيماوية العصرية
Fallujah for Construction Materials	20	150,128,816	39,735,458	218	-3.39	3.840	3.710	3.720	3.710	3.900	3.900	IFCM	الفلوجة لانتاج المواد الانشائية
Al -Khazer Construction Materials	13	31,964,513	12,885,642	75	-6.61	2.570	2.400	2.400	2.390	2.650	2.550	IKHC	طريق الخازر المواد الانشائية
<b>TOTAL</b>	<b>21</b>	<b>4,079,247,900</b>	<b>1,304,802,378</b>	<b>3255</b>									<b>مجموع قطاع الصناعة</b>
<b>TOURISM&amp;HOTELS SECTOR</b>													قطاع الفنادق والسياحة
Ishtar Hotels	13	238,817,026	18,256,510	269	20.89	11.250	13.600	13.080	10.500	14.550	11.050	HISH	فنادق عشتار
Babylon Hotel	8	870,313,120	10,878,914	39	0.00	80.000	80.000	80.000	80.000	80.000	80.000	HBAY	فندق بابل
Baghdad Hotel	13	55,779,782	6,647,735	52	2.33	8.600	8.800	8.390	8.250	9.000	8.400	HBAG	فندق بغداد
Tourist Village of Mosul dam	8	1,321,087	321,588	11	28.77	3.650	4.700	4.110	3.650	4.700	3.650	HTVM	المدنية السياحية لسد الموصل
Karbala Hotels	3	46,308,378	48,745,661	6	0.00	0.950	0.950	0.950	0.950	0.950	0.950	HKAR	فنادق كربلاء
Mansour Hotel	10	42,182,346	3,087,792	37	6.92	13.000	13.900	13.660	13.000	14.300	13.000	HMAN	فنادق المنصور
Ashour Hotel	11	17,134,004	2,418,185	31	1.43	7.000	7.100	7.100	7.000	7.270	7.180	HASH	فندق آشور
<b>TOTAL</b>	<b>18</b>	<b>1,271,855,743</b>	<b>90,356,385</b>	<b>445</b>									<b>مجموع قطاع الفنادق والسياحة</b>
<b>AGRICULTURE SECTOR</b>													قطاع الزراعة
Middle East for Production- Fish	4	959,170	116,263	10	0.00	8.250	8.250	8.250	8.250	8.250	8.250	AMEF	الشرق الاوسط للاسماك
Iraqi for Seed Production	9	3,586,988,722	284,739,425	1526	9.27	11.650	12.730	12.600	10.750	13.750	11.500	AISP	العراقية لانتاج البذور
Iraqi Products Marketing Meat	15	45,100,164	9,336,980	71	1.03	4.850	4.900	4.830	4.650	4.900	4.900	AIPM	انتاج وتسويق اللحوم
Iraqi Agricultural Products	4	63,448,500	3,190,000	14	5.26	19.000	20.000	19.890	18.650	20.000	18.750	AIRP	تسويق المنتجات الزراعية
<b>TOTAL</b>	<b>19</b>	<b>3,696,496,556</b>	<b>297,382,668</b>	<b>1621</b>									<b>مجموع قطاع الزراعة</b>
<b>Grand TOTAL</b>	<b>21</b>	<b>61,851,533,056</b>	<b>85,466,428,176</b>	<b>11,823</b>									<b>المجموع الكلي</b>

النشرة الشهرية لتداول الاسهم المشتراة لغير العراقيين في سوق العراق للاوراق المالية لشهر آذار 2022

Non-Iraqi Monthly Trading Bulletin (Buy) March 2022

Company Names	القيمة المتداولة	الاسهم المتداولة	الصفقات	رمز الشركة	اسم الشركة
<b>Banks Sector</b>	<b>قطاع المصارف</b>				
Bank Of Baghdad	800,841,201	646125447	135	BBOB	مصرف بغداد
National Bank Of Iraq	79,577,500	49850000	26	BNOI	المصرف الاهلي العراقي
Gulf Commercial Bank	100,000	555555	1	BGUC	مصرف الخليج التجاري
Mousil Bank For Development& Investmen	119,246,219	543264633	56	BMFI	مصرف الموصل
Credit Bank Of Iraq	49,610	121000	2	BROI	مصرف الأنتمان العراقي
<b>Total Bank sector</b>	<b>999,814,530</b>	<b>1,239,916,635</b>	<b>220</b>	<b>مجموع قطاع المصارف</b>	
<b>Industry Sector</b>	<b>قطاع الصناعة</b>				
Al-Mansour Pharmaceuticals Industries	26985	10500	1	IMAP	المنصور للصناعات الدوائية
Iraqi Date Processing and Marketing	21,402,516	19145510	26	IIDP	العراقية لتصنيع وتسويق التمور
Fallujah for Construction Materials	5625000	1500000	3	IFCM	الفلوجة لانتاج المواد الاتشانية
<b>Total Industry sector</b>	<b>27,054,501</b>	<b>20,656,010</b>	<b>30</b>	<b>مجموع قطاع الصناعة</b>	
<b>Hotel Sector</b>	<b>قطاع الفنادق والسياحة</b>				
Babylon Hotel	723189920	9039874	3	HBAY	فندق بابل
<b>Total Hotel sector</b>	<b>723,189,920</b>	<b>9,039,874</b>	<b>3</b>	<b>مجموع قطاع الفنادق والسياحة</b>	
<b>Telecommunication Sector</b>	<b>قطاع الاتصالات</b>				
Asia cell	983926850	120645000	207	TASC	اسيا سيل للاتصالات
<b>Total Telecommunication sector</b>	<b>983,926,850</b>	<b>120,645,000</b>	<b>207</b>	<b>مجموع قطاع الاتصالات</b>	
<b>Grand Total</b>	<b>2,733,985,801</b>	<b>1,390,257,519</b>	<b>460</b>	<b>المجموع الكلي</b>	

النشرة الشهرية لتداول الاسهم المباعة من غير العراقيين في سوق العراق للاوراق المالية لشهر آذار 2022

Non-Iraqi Monthly Trading Bulletin (Sell) March 2022

Company Names	القيمة المتداولة	الاسهم المتداولة	الصفقات	رمز الشركة	اسم الشركة
<b>Banks Sector</b>	<b>قطاع المصارف</b>				
Commercial Bank of Iraq	246	396	1	BCOI	المصرف التجاري العراقي
Bank Of Baghdad	78,886,839	62,413,854	21	BBOB	مصرف بغداد
National Bank Of Iraq	280,595,792	179,412,000	190	BNOI	المصرف الاهلي العراقي
Sumer Commerical Bank	5,693,747	11,164,210	2	BSUC	مصرف سومر التجاري
Mousil Bank	8,400,000	42,000,000	10	BMFI	مصرف الموصل
Kurdistan International Bank	6,500	5,000	1	BKUI	مصرف كوردستان
<b>Total Bank sector</b>	<b>373,583,124</b>	<b>294,995,460</b>	<b>225</b>	<b>مجموع قطاع المصارف</b>	
<b>Insurance Sector</b>	<b>قطاع التأمين</b>				
Dar Al-Salam for Insurance	20,400,000	42,500,000	38	NDSA	دار السلام للتأمين
<b>Total Insurance sector</b>	<b>20,400,000</b>	<b>42,500,000</b>	<b>38</b>	<b>مجموع قطاع التأمين</b>	
<b>Service Sector</b>	<b>قطاع الخدمات</b>				
Mamoura Realestate Investment	181,875,922	68,147,613	119	SMRI	المعمورة للاستثمارات العقارية
<b>Total Service sector</b>	<b>181,875,922</b>	<b>68,147,613</b>	<b>119</b>	<b>مجموع قطاع الخدمات</b>	
<b>Industry Sector</b>	<b>قطاع الصناعة</b>				
Baghdad Soft Drinks	643,141,822	145,874,771	415	IBSD	بغداد للمشروبات الغازية
AL- Kindi of Veterinary Vaccines Drugs	960,000	600,000	1	IKLV	الكندي لانتاج اللقاحات البيطرية
Fallujah for Construction Materials	26,372,650	7,016,205	33	IFCM	الفلوجة لانتاج المواد الانشائية
<b>Total Industry sector</b>	<b>670,474,472</b>	<b>153,490,976</b>	<b>449</b>	<b>مجموع قطاع الصناعة</b>	
<b>Agricultural Sector</b>	<b>قطاع الزراعة</b>				
Iraqi for Seed Production	12,285,048	1,023,754	1	AISP	العراقية لانتاج البذور
<b>Total Agricultural Sector</b>	<b>12,285,048</b>	<b>1,023,754</b>	<b>1</b>	<b>مجموع قطاع الزراعة</b>	
<b>Telecommunication Sector</b>	<b>قطاع الاتصالات</b>				
Asia cell	530,267,260	64,500,000	252	TASC	اسيا سيل للاتصالات
Al-Khateem	1,164,000	485,000	3	TZNI	شركة الخاتم
<b>Total Telecommunication sector</b>	<b>531,431,260</b>	<b>64,985,000</b>	<b>255</b>	<b>مجموع قطاع الاتصالات</b>	
<b>Grand Total</b>	<b>1,790,049,827</b>	<b>625,142,803</b>	<b>1,087</b>	<b>المجموع الكلي</b>	

جدول رقم (1) مؤشرات التداول اليومية في سوق العراق للاوراق المالية لشهر آذار 2022

Table No.(1) Main Trading indicators distributed in sessions March 2022

مؤشر السوق ISX Index	الشركات المدرجة Co.Listed	الشركات المتداولة Co.Traded	الاهمية النسبية % Change %	الصفقات No.of Trans	الاهمية النسبية % Change %	القيمة المتداولة Traded Value	الاهمية النسبية % Change %	عدد الاسهم المتداولة Traded Volume	الجلسات Sessions
601.640	103	36	3.65	432	8.79	5,436,744,502	7.14	6,103,736,514	01/03/2022
607.110	103	32	4.90	579	5.95	3,678,614,487	7.59	6,484,705,949	02/03/2022
601.410	103	34	4.67	552	5.50	3,403,077,505	9.82	8,390,751,302	03/03/2022
599.710	103	31	2.74	324	3.43	2,120,762,627	1.33	1,132,716,073	06/03/2022
597.060	103	29	2.68	317	2.22	1,371,976,971	1.11	944,686,160	07/03/2022
591.370	103	37	2.51	297	2.21	1,369,007,712	0.88	753,565,585	08/03/2022
591.640	103	28	2.98	352	3.71	2,294,166,993	3.45	2,945,857,466	09/03/2022
591.420	103	29	3.12	369	3.90	2,411,763,118	4.43	3,787,365,680	10/03/2022
587.430	103	25	3.15	372	5.70	3,526,674,117	7.83	6,695,199,713	13/03/2022
591.390	103	33	4.47	528	6.70	4,142,037,594	11.28	9,644,714,965	14/03/2022
590.000	103	32	3.72	440	10.27	6,353,214,284	20.64	17,643,770,489	15/03/2022
595.120	103	37	6.65	786	6.19	3,828,623,200	8.20	7,011,075,922	16/03/2022
596.960	103	37	8.31	982	4.96	3,064,758,497	2.00	1,708,645,449	17/03/2022
595.920	103	36	6.87	812	3.57	2,209,924,819	1.51	1,292,073,975	22/03/2022
598.760	103	42	8.57	1013	4.54	2,805,867,833	1.46	1,246,262,486	23/03/2022
595.450	103	40	7.03	831	3.73	2,304,014,962	1.67	1,423,052,127	24/03/2022
592.970	103	32	4.38	518	3.32	2,055,436,815	1.61	1,379,920,068	27/03/2022
594.850	103	36	3.78	447	4.51	2,787,509,810	1.85	1,580,530,781	28/03/2022
599.240	103	40	5.10	603	3.66	2,265,870,598	2.20	1,876,806,998	29/03/2022
605.150	103	34	4.55	538	3.47	2,146,761,603	2.10	1,790,919,112	30/03/2022
609.180	103	36	6.18	731	3.68	2,274,725,010	1.91	1,630,071,362	31/03/2022
596.210	103	63	100	11823	100	61,851,533,057	100	85,466,428,176	المجموع الحالي Total This Month
596.210	103	58	100	7770	100	56,223,672,334	100	49,149,911,642	المجموع السابق Total Last Month
0.00	0.00	8.62	0.00	52.16	0.00	10.01	0.00	73.89	التغير % Change%
—	—	10	—	460	—	8,126,993,327	100.00	4,919,247,666	غير العراقيين شراء
—	—	-84.13	—	-96.11	—	-86.86	—	-94.24	النسبة من الكلي
—	—	14	—	1087	—	75,092,305,789	—	110,066,445,224	غير العراقيين بيعا
—	—	-77.78	—	-90.81	—	21.41	—	28.78	النسبة من الكلي

جدول رقم (2) مؤشرات التداول اليومية المشتراة لغير العراقيين في سوق العراق للاوراق المالية لشهر اذار 2022

Main Trading indicators for non Iraqis (Buy) distributed in sessions March 2022

الشركات المتداولة Co.Traded	الاهمية النسبية % Change %	الصفقات No.of Trans	الاهمية النسبية % Change %	القيمة المتداولة Traded Value	الاهمية النسبية % Change %	عدد الاسهم المتداولة Traded Volume	الجلسات Sessions
2	5.43	25	7.11	194,325,000	12.12	168,500,000	01/03/2022
—	0.00	—	0.00	—	0.00	—	02/03/2022
2	3.70	17	2.44	66,638,100	3.90	54,255,000	03/03/2022
1	0.65	3	26.45	723,189,920	0.65	9,039,874	06/03/2022
1	0.65	3	0.74	20,222,000	1.19	16,550,000	07/03/2022
2	1.74	8	0.34	9,290,000	0.58	8,000,000	08/03/2022
3	2.61	12	9.13	249,495,200	4.76	66,120,447	09/03/2022
2	1.52	7	1.42	38,819,610	2.31	32,121,000	10/03/2022
1	0.22	1	1.08	29,500,000	1.80	25,000,000	13/03/2022
2	6.96	32	3.55	97,052,500	4.70	65,350,000	14/03/2022
1	1.74	8	1.85	50,672,500	3.02	42,000,000	15/03/2022
3	40.65	187	14.19	387,940,250	10.73	149,200,000	16/03/2022
4	12.39	57	7.64	208,982,154	25.32	352,037,200	17/03/2022
1	0.22	1	0.00	26,985	0.00	10,500	22/03/2022
4	3.26	15	7.85	214,658,713	5.45	75,795,510	23/03/2022
4	8.48	39	4.07	111,195,035	13.70	190,532,988	24/03/2022
2	3.70	17	3.18	86,998,000	0.98	13,600,000	27/03/2022
2	1.09	5	0.53	14,500,600	0.73	10,145,000	28/03/2022
1	0.87	4	1.42	38,850,000	2.16	30,000,000	29/03/2022
2	2.61	12	5.32	145,371,735	3.38	47,000,000	30/03/2022
1	1.52	7	1.69	46,257,500	2.52	35,000,000	31/03/2022
8	100	460	100	2,733,985,802	100	1,390,257,519	المجموع الحالي Total This Month
8	100	389	100	2,971,976,586	100	2,452,276,672	المجموع السابق Total Last Month
0.00	—	18	—	-8.01	—	-43.31	التغيير (%) Change(%)

جدول رقم (3) مؤشرات التداول اليومية المباعة من غير العراقيين في سوق العراق للاوراق المالية لشهر اذار 2022

Main Trading indicators for non Iraqis (Sell) distributed in session March 2022

الشركات المتداولة Co.Traded	الاهمية النسبية % Change %	الصفقات No.of Trans	الاهمية النسبية % Change %	القيمة المتداولة Traded Value	الاهمية النسبية % Change %	عدد الاسهم المتداولة Traded Volume	الجلسات Sessions
4	4.97	54	6.82	122,002,909	11.39	71,123,901	01/03/2022
4	8.84	96	6.73	120,374,488	7.00	43,727,602	02/03/2022
4	2.39	26	2.47	44,115,597	4.27	26,702,527	03/03/2022
4	3.78	41	3.32	59,348,857	2.73	17,039,315	06/03/2022
7	8.20	89	8.48	151,694,266	12.65	79,028,396	07/03/2022
5	4.42	48	3.37	60,265,900	3.17	19,830,000	08/03/2022
5	3.13	34	2.37	42,436,330	3.87	24,203,000	09/03/2022
3	2.95	32	2.54	45,414,890	2.12	13,249,000	10/03/2022
4	1.57	17	2.02	36,050,550	2.99	18,665,000	13/03/2022
3	8.10	88	6.77	121,117,500	8.92	55,750,000	14/03/2022
2	1.93	21	1.64	29,260,408	1.22	7,634,585	15/03/2022
6	10.13	110	12.35	220,851,646	5.94	37,116,193	16/03/2022
6	5.06	55	5.54	99,169,779	4.25	26,523,754	17/03/2022
3	4.88	53	5.71	102,088,843	3.75	23,425,627	22/03/2022
5	6.35	69	6.02	107,690,458	4.94	30,834,351	23/03/2022
6	5.34	58	5.91	105,734,569	6.63	41,386,205	24/03/2022
3	1.84	20	2.01	36,004,297	1.85	11,564,892	27/03/2022
3	2.03	22	1.16	20,806,458	1.09	6,813,842	28/03/2022
4	5.43	59	8.93	159,837,429	3.46	21,594,503	29/03/2022
2	0.37	4	0.31	5,556,828	0.26	1,625,392	30/03/2022
6	8.29	90	5.54	99,155,025	7.50	46,857,718	31/03/2022
14	100	1,086	100	1,788,977,026	100	624,695,803	المجموع الحالي Total This Month
15	100	587	100	2,999,802,835	100	2,530,828,548	المجموع السابق Total Last Month
-6.67	—	85.01	—	-40.36	—	-75.32	التغيير (%) Change(%)

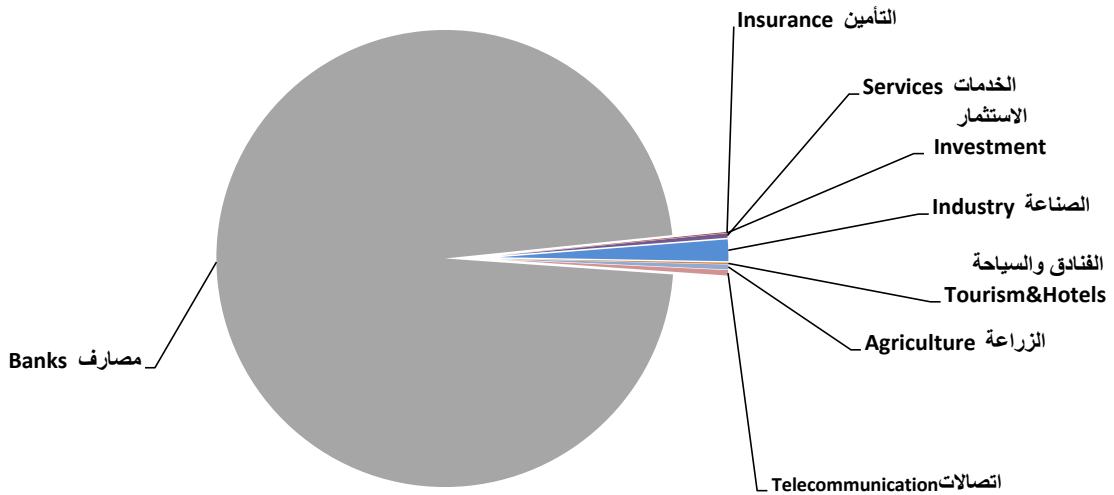


جدول رقم (4) مؤشرات التداول القطاعية في سوق العراق للاوراق المالية لشهر آذار 2022

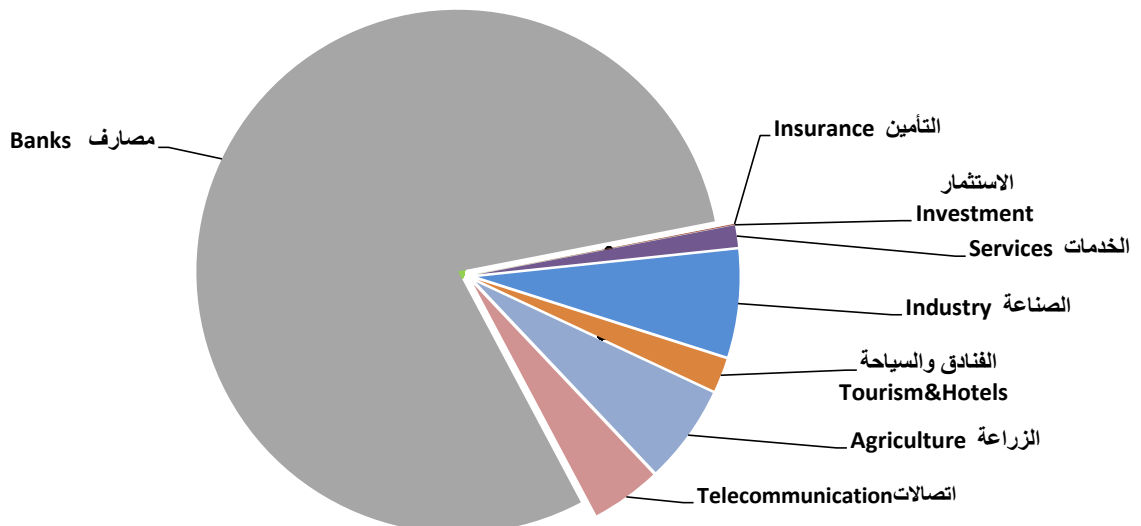
Main Trading indicators distributed in to Sectors March 2022

الشركات المدرجة Co.Listed	الشركات المتداولة Co.Traded	الاهمية النسبية (%)	الصفقات No.of Trans	الاهمية النسبية (%)	القيمة المتداولة Traded Value	الاهمية النسبية (%)	عدد الاسهم المتداولة Traded Volume	القطاع SECTOR
43	25	36.6	4,331	79.7	49,302,982,226	97.3	83,119,012,650	المصارف Banks
2	2	11.25	1,330	4.27	2,641,838,695	0.38	324,231,002	الاتصالات Telecommunication
5	4	0.4	49	0.1	34,870,113	0.1	58,220,923	التأمين Insurance
6	2	0.11	13	0.00	145,500	0.00	602,000	الاستثمار Investment
10	5	6.6	779	1.3	824,096,324	0.3	271,820,170	الخدمات Services
20	14	27.53	3,255	6.60	4,079,247,900	1.53	1,304,802,378	الصناعة Industry
10	7	3.8	445	2.1	1,271,855,743	0.1	90,356,385	الفنادق والسياحة Tourism&Hotels
7	4	13.71	1,621	5.98	3,696,496,556	0.35	297,382,668	الزراعة Agriculture
103	63	100	11,823	100	61,851,533,056	100	85,466,428,176	TOTAL المجموع

عدد الاسهم المتداولة قطاعيا Volume



القيمة المتداولة قطاعيا Value



جدول رقم (5) مؤشرات التداول القطاعية المشتراة لغير العراقيين لشهر آذار 2022

Main Trading indicators distributed in to Sectors for non Iraqis(Buy)for the March 2022

الشركات المدرجة Co.Listed	الشركات المتداولة Co.Traded	الاهمية النسبية (%)	الصفقات No.of Trans	الاهمية النسبية (%)	القيمة المتداولة Traded Value	الاهمية النسبية (%)	عدد الاسهم المتداولة Traded Volume	القطاع SECTOR
43	5	42.07	220	36.57	999,814,530	89.19	1,239,916,635	المصارف Banks
5	1	51.63	270	35.99	983,926,850	8.68	120,645,000	الاتصالات Telecommunication
10	1	0.574	3	26.452	723,189,920	0.650	9,039,874	الفنادق والسياحة Tourism&Hotels
21	3	5.74	30	0.99	27,054,501	1.49	20,656,010	الصناعة Industry
103	10	100	523	100	2,733,985,802	100	1,390,257,519	TOTAL المجموع

جدول رقم (6) مؤشرات التداول القطاعية المباعة من غير العراقيين لشهر آذار 2022

Main Trading indicators distributed in to Sectors for non Iraqis(Sell)for the March 2022

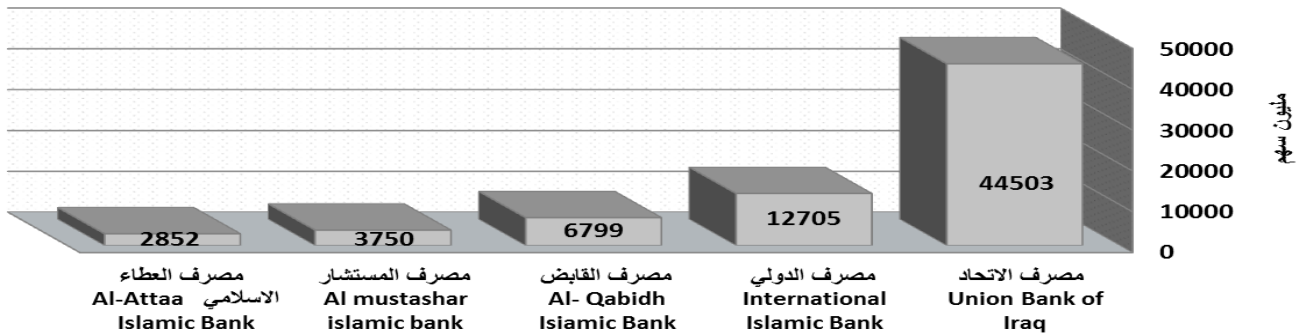
الشركات المدرجة Co.Listed	الشركات المتداولة Co.Traded	الاهمية النسبية (%)	الصفقات No.of Trans	الاهمية النسبية (%)	القيمة المتداولة Traded Value	الاهمية النسبية (%)	عدد الاسهم المتداولة Traded Volume	القطاع SECTOR
42	6		225		373,583,124		294,995,460	المصارف Banks
2	2	23.46	255	29.69	531,431,260	10.40	64,985,000	الاتصالات Telecommunication
5	1	3.50	38	1.14	20,400,000	6.80	42,500,000	التأمين Insurance
10	1	10.95	119	10.16	181,875,922	10.90	68,147,613	الخدمات Services
21	3	41.31	449	37.46	670,474,472	24.55	153,490,976	الصناعة Industry
7	1	0.09	1	0.69	12,285,048	0.16	1,023,754	الزراعة Agricultural
103	14	100	1,087	100	1,790,049,827	100	625,142,803	TOTAL المجموع

جدول رقم (7) الشركات الخمس الاولى من حيث عدد الاسهم المتداولة في سوق العراق للاوراق المالية لشهر آذار 2022

Top Five Companies By Traded Volume for the March 2022

Company Name	عدد الاسهم المتداولة Traded Volume	النسبة الى الاسهم الكلية % To the Total Volume%	سعر الاغلاق Price		اسم الشركة
			الشهر السابق Last Month	الشهر الحالي This Month	
Union Bank of Iraq	44,503,214,196	52.07	0.380	0.290	1 مصرف الاتحاد العراقي
International Islamic Bank	12,705,000,000	14.87	1.700	1.700	2 المصرف الدولي الاسلامي
Al- Qabidh Isiamic Bank	6,799,860,000	7.96	0.240	0.240	3 مصرف القابض الاسلامي
Al mustashar islamic bank	3,750,020,000	4.39	1.000	1.000	4 مصرف المستشار
Al-Attaa Islamic Bank	2,852,862,066	3.34	0.270	0.260	5 مصرف العطاء الاسلامي
Total	70,610,956,262	82.62			المجموع

الشركات الخمس الاكثر تداولاً من حيث عدد الاسهم المتداولة

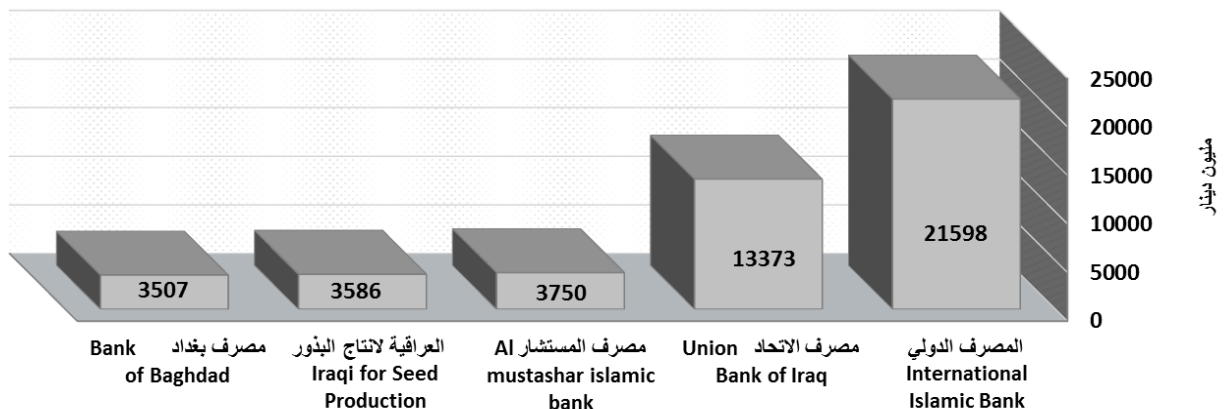


جدول رقم (8) الشركات الخمس الاكثر تداولاً من حيث القيمة المتداولة في سوق العراق للاوراق المالية لشهر آذار 2022

Top Five Companies By Traded Value for the March 2022

Company name	القيمة المتداولة Traded Value	النسبة الى التداول الكلية % To the Total Value%	سعر الاغلاق Closing Price		اسم الشركة
			الشهر السابق Last Month	الشهر الحالي This Month	
International Islamic Bank	21,598,500,000	47.14	1.700	1.700	1 المصرف الدولي الاسلامي
Union Bank of Iraq	13,373,459,867	21.62	0.380	0.290	2 مصرف الاتحاد العراقي
Al mustashar islamic bank	3,750,020,000	6.06	1.000	1.000	3 مصرف المستشار
Iraqi for Seed Production	3,586,988,722	5.80	11.650	12.730	4 العراقية لانتاج البذور
Bank of Baghdad	3,507,536,789	5.67	1.110	1.330	5 مصرف بغداد
Total	45,816,505,378	74.07			المجموع

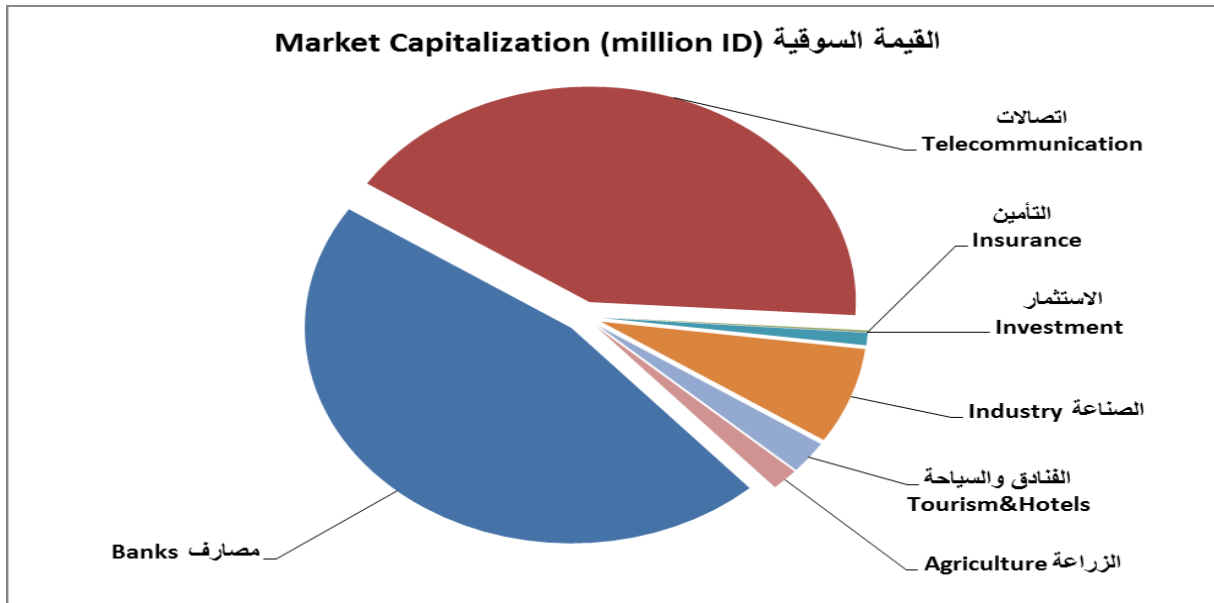
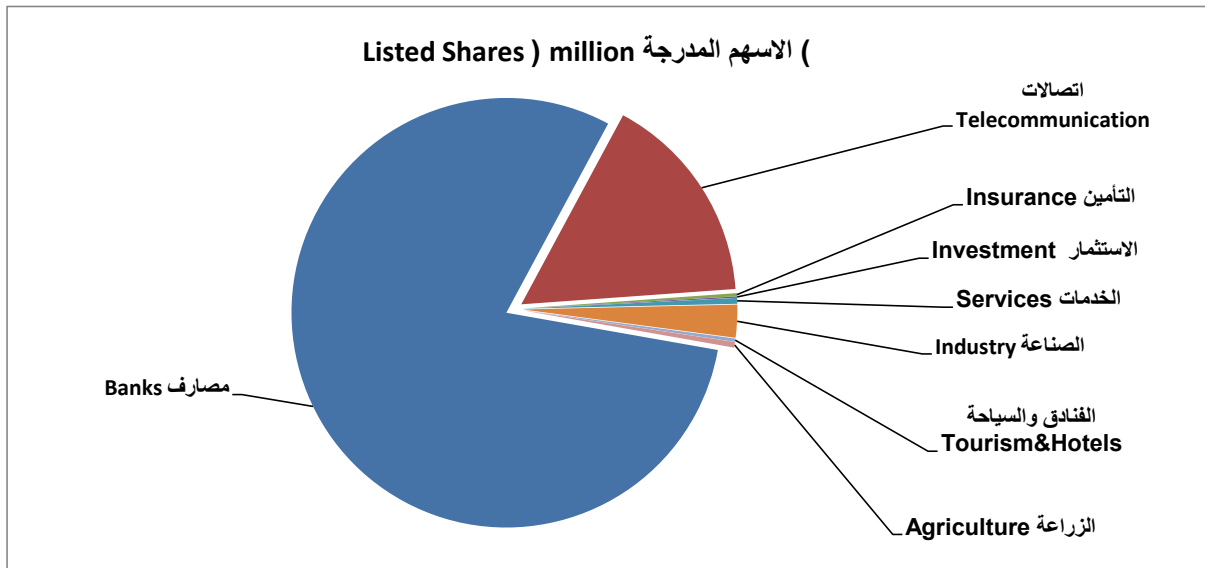
الشركات الخمس الاكثر تداولاً من حيث القيمة المتداولة



جدول رقم (9) الاسهم المدرجة والقيمة السوقية قطاعياً للشركات المدرجة في سوق العراق للاوراق المالية لشهر آذار 2022

Listed Shares Companies & Companies' market Cap. distributed in to sectors March 2022

النسبة (%) Change%	القيمة السوقية (مليون دينار) Market Cap (Million. ID)	النسبة (%) Change%	الاسهم المدرجة (مليون دينار) Listed Shares (million ID)	القطاع SECTOR
45.95	7,612,989	80.08	10,710,500	المصارف Banks
41.68	6,906,485	16.00	2,139,783	الاتصالات Telecommunication
0.12	19,906	0.24	31,819	التأمين Insurance
0.02	3,620	0.10	13,650	الاستثمار Investment
0.93	153,512	0.44	58,906	الخدمات Services
7.22	1,195,872	2.47	330,397	الصناعة Industry
2.43	402,520	0.25	32,842	الفنادق والسياحة Tourism&Hotels
1.65	274,152	0.42	56,716	الزراعة Agriculture
100	16,569,056	100	13,374,612	TOTAL المجموع



جدول رقم (10) رأس المال وسعر الاغلاق والقيمة السوقية للسهم للشركات المساهمة لشهر آذار 2022

Listed Shares and Closing Price,Market Capitalization for the Listed Companies in ISX March 2022

Company Name	القيمة السوقية (مليون دينار) Market Capitalization	سعر الاغلاق Closing Price	الاسهم المدرجة Listed Shares	رمز الشركة Code	اسماء الشركات
<b>قطاع المصارف</b>					
Commercial Bank of Iraq	157,500,000,000	0.630	250,000,000,000	BCOI	1 المصرف التجاري العراقي
Bank of Baghdad	332,500,000,000	1.330	250,000,000,000	BBOB	2 مصرف بغداد
Iraqi Islamic Bank	130,000,000,000	0.520	250,000,000,000	BIIB	3 المصرف الاسلامي
Iraqi Middle East Investment Bank	45,000,000,000	0.180	250,000,000,000	BIME	4 مصرف الشرق الاوسط
Investment Bank of Iraq	72,500,000,000	0.290	250,000,000,000	BIBI	5 مصرف الاستثمار العراقي
National Bank of Iraq	387,500,000,000	1.550	250,000,000,000	BNOI	6 المصرف الاهلي العراقي
Sumer Commerical Bank	90,000,000,000	0.360	250,000,000,000	BSUC	7 مصرف سومر التجاري
Babylon Bank	25,000,000,000	0.100	250,000,000,000	BBAY	8 مصرف بابل
Gulf Commercial Bank	54,000,000,000	0.180	300,000,000,000	BGUC	9 مصرف الخليج التجاري
Mosul Bank	73,225,000,000	0.290	252,500,000,000	BMFI	10 مصرف الموصل
North Bank	27,000,000,000	0.090	300,000,000,000	BNOR	11 مصرف الشمال
Kurdistan International Bank	480,000,000,000	1.200	400,000,000,000	BKUI	12 مصرف كردستان
Ashur International Bank	112,500,000,000	0.450	250,000,000,000	BASH	13 مصرف اشور الدولي
Mansour Bank	127,500,000,000	0.510	250,000,000,000	BMNS	14 مصرف المنصور للاستثمار
United Bank For Investment	33,000,000,000	0.110	300,000,000,000	BUND	15 المصرف المتحد للاستثمار
Elaf Islamic Bank	112,500,000,000	0.450	250,000,000,000	BELF	16 مصرف ايلاف
National Islamic Bank	256,020,000,000	1.020	251,000,000,000	BNAI	17 مصرف الوطني الاسلامي
Trans Iraq Bank Investment	264,000,000,000	1.000	264,000,000,000	BTRI	18 مصرف عبر العراق للاستثمار
Cihan Bank for Islamic	583,950,000,000	2.290	255,000,000,000	BCIH	19 جيهان الاسلامي
Asia Al Iraq Islamic Bank	270,000,000,000	1.080	250,000,000,000	BAIB	20 مصرف اسيا العراق
Arab Islamic Bank	250,000,000,000	1.000	250,000,000,000	BAAI	21 مصرف العربية الاسلامي
Zain Al-Iraq Isamic Bank	85,000,000,000	0.340	250,000,000,000	BZII	22 مصرف زين العراق
Iraq Noor Islamic Bank	250,000,000,000	1.000	250,000,000,000	BINI	23 مصرف نور العراق
International Islamic Bank	443,438,200,000	1.700	260,846,000,000	BINT	24 مصرف الدولي الاسلامي
World Islamic Bank	250,000,000,000	1.000	250,000,000,000	BWOR	25 مصرف العالم
International Development Bank	202,500,000,000	0.810	250,000,000,000	BIDB	26 مصرف التنمية
Al- Qabidh Isamic Bank	60,000,000,000	0.240	250,000,000,000	BQAB	27 مصرف القابض الاسلامي
Erbil Investment & FinanceBank	29,150,000,000	0.110	265,000,000,000	BERI	28 مصرف اربيل
Trust International Islamic Bank	87,500,000,000	0.350	250,000,000,000	BTRU	29 مصرف الثقة الاسلامي
Al Janoob Islamic Bank	250,000,000,000	1.000	250,000,000,000	BJAB	30 مصرف الجنوب
Region Trade Bank	250,000,000,000	1.000	250,000,000,000	BRTB	31 مصرف الاقليم التجاري
Credit Bank Of Iraq	102,500,000,000	0.410	250,000,000,000	BROI	32 مصرف الائتمان
Dar es salam Investment Bank	19,500,000,000	0.130	150,000,000,000	BDSI	33 مصرف دار السلام
Economy Bank	89,076,170,519	0.430	207,153,884,929	BEFI	34 مصرف الاقتصاد للاستثمار
Union Bank of Iraq	73,080,000,000	0.290	252,000,000,000	BUOI	35 مصرف الاتحاد العراقي
Al-Bilad Islamic Bank	65,000,000,000	0.260	250,000,000,000	BLAD	36 مصرف العطاء الاسلامي
Al-Qurtas Isamic Bank	250,000,000,000	1.000	250,000,000,000	BQUR	37 مصرف القرطاس الاسلامي
Al-Tife Islamic Bank	172,550,000,000	0.850	203,000,000,000	BTIB	38 مصرف الطيف الاسلامي
Al mustashar islamic bank	200,000,000,000	1.000	200,000,000,000	BMUI	39 مصرف المستشار
Ameen al-Iraq Bank	150,000,000,000	1.000	150,000,000,000	BAME	40 مصرف امين العراق
Al- Rajih Islamic Bank	250,000,000,000	1.000	250,000,000,000	BRAJ	41 مصرف الراجح
Al Anssari Islamic Bank	250,000,000,000	1.000	250,000,000,000	BANS	42 مصرف الانصاري
Al Mashreq Al Arabi Islamic Bank	200,000,000,000	1.000	200,000,000,000	BAMS	43 مصرف المشرق العربي
<b>قطاع الاتصالات</b>					
Asia Cell Telecommunication	2,569,900,000,000	8.290	310,000,000,000	TASC	1 اسيا سيل
Al-Khatem Telecoms	4,336,584,888,558	2.370	1,829,782,653,400	TZNI	2 الخاتم للاتصالات
<b>قطاع التأمين</b>					
Al-Ameen for Insurance	3,246,415,200	0.850	3,819,312,000	NAME	1 الامين للتأمين
Gulf Insurance	2,800,000,000	0.400	7,000,000,000	NGIR	2 الخليج للتأمين
Dar Al-Salam for Insurance	3,360,000,000	0.480	7,000,000,000	NDSA	3 دار السلام للتأمين
AHliya For Insurance	3,500,000,000	0.500	7,000,000,000	NAHF	4 الاهلية للتأمين
Al-Hamraa for Insurance	7,000,000,000	1.000	7,000,000,000	NHAM	5 الحمراء للتأمين
<b>قطاع الاستثمار</b>					
AL-Wiaam for Financial Investment	500,000,000	0.250	2,000,000,000	VWIF	1 الويام للاستثمار المالي
Al-Zawraa for Financial Investment	230,000,000	0.200	1,150,000,000	VZAF	2 الزوراء للاستثمار المالي
Alkhair for financial Investment	700,000,000	0.100	7,000,000,000	VKHF	3 الخير للاستثمار المالي
Al-Ameen for Financial Investment	840,000,000	0.560	1,500,000,000	VAMF	4 الامين للاستثمار المالي
Bain Al-Nahrain Financial Investment	900,000,000	0.900	1,000,000,000	VMES	5 بين النهرين للاستثمارات المالية
AL- Batek Investment	450,000,000	0.450	1,000,000,000	VBAT	6 الباتك للاستثمارات المالية

جدول رقم (10) رأس المال وسعر الاغلاق والقيمة السوقية للسهم للشركات المساهمة لشهر آذار 2022

Listed Shares and Closing Price,Market Capitalization for the Listed Companies in ISX March 2022

Company Name	القيمة السوقية (مليون دينار) Market Capitalization	سعر الاغلاق Closing Price	الاسهم المدرجة Listed Shares	رمز الشركة Code	اسماء الشركات
<b>قطاع الخدمات</b>					
Services Sector					
Kharkh Tour Amuzement City	4,200,000,000	2.800	1,500,000,000	SKTA	1 مدينة العباب الكرخ السياحية
Mamoura Realestate	62,645,000,000	2.750	22,780,000,000	SMRI	2 العمورة للاستثمارات العقارية
AL-Nukhba for Construction	1,032,759,665	0.500	2,065,519,330	SNUC	3 النخبة للمقاولات العامة
Iraqi Land Transport	21,700,000,000	1.550	14,000,000,000	SILT	4 العراقية للنقل البري
Iraq Baghdad For General Transporta	27,500,000,000	27.500	1,000,000,000	SBPT	5 بغداد العراق للنقل العام
AL-Badia for General Trans	1,298,000,000	0.590	2,200,000,000	SBAG	6 البادية للنقل العام
Al-Mosul for funfairs	17,250,000,000	11.500	1,500,000,000	SMOF	7 الموصل لمدن الالعاب
Iraqi for General Transportation	4,446,000,000	1.140	3,900,000,000	SIGT	8 نقل المنتجات النفطية والبضائع
Al-Ameen Estate Investment	10,440,000,000	1.500	6,960,000,000	SAEI	9 الامين للاستثمارات العقارية
Ibdaa Al sharq Al Awsat general	3,000,000,000	1.000	3,000,000,000	SIBD	10 ابداع شرق الاوسط
<b>قطاع الصناعة</b>					
IndustrySector					
Al-Mansour Pharmaceuticals Industri	25,677,952,437	2.590	9,914,267,350	IMAP	1 المنصور للصناعات الدوائية
Modern Sewing	11,100,000,000	5.550	2,000,000,000	IMOS	2 الخياطة الحديثة
Iraqi For Tufted Carpets	8,125,000,000	16.250	500,000,000	IITC	3 العراقية للسجاد والمفروشات
Baghdad for Packing Materials	2,160,000,000	2.000	1,080,000,000	IBPM	4 بغداد لصناعة مواد التغليف
Baghdad Soft Drinks	986,939,659,998	4.830	204,335,333,333	IBSD	5 بغداد للمشروبات الغازية
Iraqi Date Processing and Marketing	18,630,000,000	1.080	17,250,000,000	IIDP	6 التمور العراقية
Al -HiLal Industries	5,940,000,000	0.480	12,375,000,000	IHLI	7 الهلال الصناعية
National Chemical &Plastic Industries	35,690,625,000	2.350	15,187,500,000	INCP	8 الصناعات الكيماوية والبلاستيكية
ELectronic Industries	8,100,000,000	0.450	18,000,000,000	IELI	9 الصناعات الالكترونية
AL- Kindi of Veterinary Vaccines	9,325,800,000	1.570	5,940,000,000	IKLV	10 الكندي لانتاج اللقاحات البيطرية
Iraqi Engineering Works	7,125,000,000	4.750	1,500,000,000	IIEW	11 العراقية للاعمال الهندسية
Metallic Industries and Bicycles	12,000,000,000	2.400	5,000,000,000	IMIB	12 الصناعات المعدنية والدراجات
Ready Made Clothes	20,712,900,000	13.000	1,593,300,000	IRMC	13 انتاج الالبسة الجاهزة
Iraqi Carton Manufacturies	7,969,500,000	1.050	7,590,000,000	IICM	14 العراقية لصناعات الكرتون
The Light Industries	5,208,000,000	0.310	16,800,000,000	ITLI	15 الصناعات الخفيفة
Fallujah for Construction Materials	11,575,200,000	3.710	3,120,000,000	IFCM	16 الفلوجة لانتاج المواد الانشائية
Al -Khazer Construction Materials	2,400,000,000	2.400	1,000,000,000	IKHC	17 الخازر لانتاج المواد الانشائية
modern chemical industries	12,510,000,000	69.500	180,000,000	IMCI	18 الصناعات الكيماوية العصرية
Modern Construction Materials	2,524,424,530	0.470	5,371,116,022	IMCM	19 المواد الانشائية الحديثة
House Household furniture	2,158,000,000	1.300	1,660,000,000	IHFI	20 الوطنية لصناعات للاثاث المنزلي
<b>قطاع الفنادق والسياحة</b>					
Tourism&Hotels Sector					
Palestine Hotel	36,877,500,000	8.250	4,470,000,000	HPAL	1 فندق فلسطين
Ishtar Hotels	47,600,000,000	13.600	3,500,000,000	HISH	2 فنادق عشتار
Babylon Hotel	160,000,000,000	80.000	2,000,000,000	HBAY	3 فندق بابل
Baghdad Hotel	33,834,240,000	8.800	3,844,800,000	HBAG	4 فندق بغداد
National for Tourist Investment	54,089,963,966	8.650	6,253,175,025	HNTI	5 الوطنية الاستثمارات السياحية
Tourist Village of Mosul dam	1,128,000,000	4.700	240,000,000	HTVM	6 المدينة السياحية لسد الموصل
Karbala Hotels	7,125,000,000	0.950	7,500,000,000	HKAR	7 فنادق كربلاء
Mansour Hotel	40,632,480,000	13.900	2,923,200,000	HMAN	8 فندق المنصور
Al-Sadeer Hotel	18,560,220,000	10.700	1,734,600,000	HSAD	9 فندق السدير
Ashour Hotel	2,672,216,535	7.100	376,368,526	HASH	10 فندق آشور
<b>قطاع الزراعة</b>					
Agricultur Sector					
Modern for Animal Production	861,273,000	0.210	4,101,300,000	AMAP	1 الحديثة لانتاج الحيواني
Al-Ahlyia for Agricultural Production	598,000,000	1.040	575,000,000	AAHP	2 الاهلية لانتاج الزراعي
Middle East for Production- Fish	2,475,000,000	8.250	300,000,000	AMEF	3 الشرق الاوسط للاسماك
Iraqi for Seed Production	208,517,400,000	12.730	16,380,000,000	AISP	4 العراقية لانتاج البذور
Iraqi Products Marketing Meat	24,500,000,000	4.900	5,000,000,000	AIPM	5 العراقية لانتاج وتسويق اللحوم
Iraqi Agricultural Products	7,200,000,000	20.000	360,000,000	AIRP	6 العراقية للمنتجات الزراعية
AL -Rebass for Poultry & Feed	30,000,000,000	1.000	30,000,000,000	AREB	7 الريباس للدواجن والاعلاف

جدول (11) معدل دوران اسهم الشركات المساهمة المدرجة في سوق العراق للاوراق المالية لشهر آذار 2022

Turnover Ratio for the Listed Companies in ISX March 2022

Company Name	معدل دوران السهم Turn over Ratio	عدد الاسهم المتداولة Traded Volume	الاسهم المدرجة Listed Shares	رمز الشركة Code	اسماء الشركات
<b>قطاع المصارف</b>					
<b>Banks Sector</b>					
Commercial Bank of Iraq	0.26	642,106,365	250,000,000,000	BCOI	المصرف التجاري العراقي
Bank of Baghdad	1.13	2,820,333,922	250,000,000,000	BBOB	مصرف بغداد
Iraqi Islamic Bank	0.00	5,536,013	250,000,000,000	BIIB	المصرف الاسلامي
Iraqi Middle East Investment Bank	0.25	630,563,248	250,000,000,000	BIME	مصرف الشرق الاوسط
Investment Bank of Iraq	0.05	135,193,379	250,000,000,000	BIBI	مصرف الاستثمار العراقي
National Bank of Iraq	0.18	440,143,895	250,000,000,000	BNOI	المصرف الاهلي العراقي
Sumer Commerical Bank	0.22	561,551,018	250,000,000,000	BSUC	مصرف سومر التجاري
Babylon Bank	موقوفة	موقوفة	250,000,000,000	BBAY	مصرف بابل
Gulf Commercial Bank	0.44	1,332,059,450	300,000,000,000	BGUC	مصرف الخليج التجاري
Mosul Bank	0.99	2,503,340,993	252,500,000,000	BMFI	مصرف الموصل
North Bank	موقوفة	موقوفة	300,000,000,000	BNOR	مصرف الشمال
Kurdistan International Bank	0.0001	230,000	400,000,000,000	BKUI	مصرف كوردستان
Ashur International Bank	0.06	149,042,296	250,000,000,000	BASH	مصرف اشور الدولي
Mansour Bank	0.34	843,699,274	250,000,000,000	BMNS	مصرف المنصور للاستثمار
united Bank For Investment	0.28	854,846,990	300,000,000,000	BUND	المصرف المتحد للاستثمار
Elaf Islamic Bank	0.00	4,400	250,000,000,000	BELF	مصرف ايلاف
National Islamic Bank	0.21	538,819,145	251,000,000,000	BNAI	المصرف الوطني الاسلامي
Trans Iraq Bank Investment	لم تتداول	لم تتداول	264,000,000,000	BTRI	مصرف عبر العراق للاستثمار
Cihan Bank for Islamic	لم تتداول	لم تتداول	255,000,000,000	BCIH	جيهان الاسلامي
Asia Al Iraq Islamic Bank for Investme	0.4000	1,000,000,000	250,000,000,000	BAIB	مصرف اسيا العراق
Arab Islamic Bank	لم تتداول	لم تتداول	250,000,000,000	BAAI	مصرف العربية الاسلامي
Zain Al-Iraq Isiamic Bank	لم تتداول	لم تتداول	250,000,000,000	BZII	مصرف زين العراق
Iraq Noor Islamic Bank	0.00	500,000	250,000,000,000	BINI	مصرف نور العراق
International Islamic Bank	4.87	12,705,000,000	260,846,000,000	BINT	مصرف الدولي الاسلامي
World Islamic Bank	لم تتداول	لم تتداول	250,000,000,000	BWOR	مصرف العالم
International Development Bank	لم تتداول	لم تتداول	250,000,000,000	BIDB	مصرف التنمية
Al- Qabidh Isiamic Bank	2.72	6,799,860,000	250,000,000,000	BQAB	مصرف القابض الاسلامي
Erbil Investment & FinanceBank	لم تتداول	لم تتداول	265,000,000,000	BERI	مصرف اربيل
Trust International Islamic Bank	لم تتداول	لم تتداول	250,000,000,000	BTRU	مصرف الثقة الاسلامي
Al Janoob Islamic Bank	0.00	100,000	250,000,000,000	BJAB	مصرف الجنوب
Region Trade Bank	لم تتداول	لم تتداول	250,000,000,000	BRTB	مصرف اقليم التجاري
Credit Bank Of Iraq	0.016	40,986,000	250,000,000,000	BROI	مصرف الائتمان
Dar es salam Investment Bank	موقوفة	موقوفة	150,000,000,000	BDSI	مصرف دار السلام
Economy Bank	موقوفة	موقوفة	207,153,884,929	BEFI	مصرف الاقتصاد للاستثمار
Union Bank of Iraq	17.66	44,503,214,196	252,000,000,000	BUOI	مصرف الاتحاد العراقي
Dijlah & Furat Bank	موقوفة	موقوفة	112,000,000,000	BDFD	مصرف دجلة والفرات
Al-Bilad Islamic Bank	1.14	2,852,862,066	250,000,000,000	BLAD	مصرف العطاء الاسلامي
Al-Qurtas Isiamic Bank	0.00	9,000,000	250,000,000,000	BQUR	مصرف قرطاس الاسلامي
Al-Tife Islamic Bank	1.87501	3,750,020,000	203,000,000,000	BTIB	مصرف التيف الاسلامي
Al mustashar islamic bank	11.50	23,000,060,000	200,000,000,000	BMUI	مصرف المستشار
Ameen al-Iraq Bank	—	لم تتداول	150,000,000,000	BAME	مصرف امين العراق
Al- Rajih Islamic Bank	—	موقوفة	250,000,000,000	BRAJ	مصرف الراجح
Al Anssari Islamic Bank	—	لم تتداول	250,000,000,000	BANS	مصرف الانصاري
Al Mashreq Al Arabi Islamic Bank	—	لم تتداول	200,000,000,000	BAMS	مصرف المشرق العربي
<b>قطاع الاتصالات</b>					
<b>Telecommunication Sector</b>					
Asia Cell Telecommunication	0.10	323,159,002	310,000,000,000	TASC	اسيا سيل
Al-Khatem Telecoms	0.00006	1,072,000	1,829,782,653,400	TZNI	الخاتم للاتصالات
<b>قطاع التامين</b>					
<b>Insurance Sector</b>					
Al-Ameen for Insurance	0.00	4,000	3,819,312,000	NAME	الامين للتأمين
Gulf Insurance	0.002	150,000	7,000,000,000	NGIR	الخليج للتأمين واعادة التأمين
Dar Al-Salam for Insurance	0.64	44,736,923	7,000,000,000	NDSA	دار السلام للتأمين
AHliya For Insurance	لم تتداول	لم تتداول	7,000,000,000	NAHF	الاهلية للتأمين
Al-Hamraa for Insurance	0.19	13,330,000	7,000,000,000	NHAM	الحمرات للتأمين
<b>قطاع الاستثمار</b>					
<b>Investment Sector</b>					
AL-Wiaam for Financial Investment	0.03	502,000	2,000,000,000	VWIF	الونام للاستثمار المالي
Al-Zawraa for Financial Investment	0.009	100,000	1,150,000,000	VZAF	الزوراء للاستثمار المالي
Alkhair for financial Investment	—	موقوفة	7,000,000,000	VKHF	الخير للاستثمار المالي
Al-Ameen for Financial Investment	—	لم تتداول	1,500,000,000	VAMF	الامين للاستثمار المالي
Bain Al-Nahrain Financial Investment	—	لم تتداول	1,000,000,000	VMES	بين النهريين للاستثمارات المالية
AL- Batek Investment	—	موقوفة	1,000,000,000	VBAT	الباتك للاستثمارات المالية

جدول (11) معدل دوران اسهم الشركات المساهمة المدرجة في سوق العراق للاوراق المالية لشهر آذار 2022

Turnover Ratio for the Listed Companies in ISX March 2022

Company Name	معدل دوران السهم Turn over Ratio	عدد الاسهم المتداولة Traded Volume	الاسهم المدرجة Listed Shares	رمز الشركة Code	اسماء الشركات	
<b>قطاع الخدمات</b>						
Kharkh Tour Amuzement City	3.46	51,961,846	1,500,000,000	SKTA	مدينة العاب الكرخ السياحية	1
Mamoura Realestate	0.744	169,561,272	22,780,000,000	SMRI	المعمورة العقارية	2
AL-Nukhba for Construction	1.73	35,832,088	2,065,519,330	SNUC	النخبة للمقاولات العامة	3
Iraqi Land Transport	موقوفة	موقوفة	14,000,000,000	SILT	العراقية للنقل البري	4
Iraq Baghdad For General Transportat	0.24	2,419,552	1,000,000,000	SBPT	بغداد العراق للنقل العام	5
AL-Badia for General Trans	موقوفة	موقوفة	2,200,000,000	SBAG	البادية للنقل العام	6
Al-Mosul for funfairs	0.80	12,045,412	1,000,000,000	SMOF	الموصل لمدن الالعاب	7
Iraqi for General Transportation	—	موقوفة	3,900,000,000	SIGT	نقل المنتجات النفطية	8
Al-Ameen Estate Investment	—	لم تتداول	6,960,000,000	SAEI	الامين للاستثمارات العقارية	9
Ibdaa Al sharq Al Awsat general	—	لم تتداول	3,000,000,000	SIBD	ابداع شرق الاوسط	10
<b>قطاع الصناعة</b>						
Al-Mansour Pharmaceuticals Industrie	5.68	563,126,547	9,914,267,350	IMAP	المنصور الدوائية	1
Modern Sewing	3.418	68,354,666	2,000,000,000	IMOS	الخيطة الحديثة	2
Iraqi For Tufted Carpets	1.16	5,794,732	500,000,000	IITC	السجاد والمفروشات	3
Baghdad for Packing Materials	لم تتداول	لم تتداول	1,080,000,000	IBPM	بغداد لصناعة مواد التغليف	4
Baghdad Soft Drinks	0.17	345,084,710	204,335,333,333	IBSD	بغداد للمشروبات الغازية	5
Iraqi Date Processing and Marketing	0.436	75,157,017	17,250,000,000	IIDP	التصور العراقية	6
Al -HiLal Industries	موقوفة	موقوفة	12,375,000,000	IHLI	الهلال الصناعية	7
National Chemical &Plastic Industries	0.198	30,112,585	15,187,500,000	INCP	الكيمياوية والبلاستيكية	8
ELectronic Industries	موقوفة	موقوفة	18,000,000,000	IELI	الصناعات الالكترونية	9
AL- Kindi of Veterinary Vaccines	1.031	61,224,801	5,940,000,000	IKLV	الكندي لانتاج اللقاحات البيطرية	10
Iraqi Engineering Works	0.17	2,492,204	1,500,000,000	IIEW	العراقية للاعمال الهندسية	11
Metallic Industries and Bicycles	0.197	9,847,170	5,000,000,000	IMIB	المعدنية والدراجات	12
Ready Made Clothes	0.15	2,426,883	1,593,300,000	IRMC	انتاج الالبسة الجاهزة	13
Iraqi Carton Manufacturies	1.161	88,120,243	7,590,000,000	IICM	العراقية لصناعات الكرتون	14
The Light Industries	موقوفة	موقوفة	16,800,000,000	ITLI	الصناعات الخفيفة	15
Fallujah for Construction Materials	1.274	39,735,458	3,120,000,000	IFCM	الفلوجة لانتاج المواد الانشائية	16
Al -Khazer Construction Materials	1.29	12,885,642	1,000,000,000	IKHC	طريق الخازر للمواد الانشائية	17
modern chemical industries	0.24	439,720	180,000,000	IMCI	الصناعات الكيماوية العصرية	18
Modern Construction Materials	—	موقوفة	5,371,116,022	IMCM	المواد الانشائية الحديثة	19
House Household furniture	—	موقوفة	1,660,000,000	IHFI	الوطنية لصناعات للاثاث	20
<b>قطاع الفنادق والسياحة</b>						
Palestine Hotel	—	متوقف هيئة عامة	4,470,000,000	HPAL	فندق فلسطين	1
Ishtar Hotels	0.522	18,256,510	3,500,000,000	HISH	فنادق عشتار	2
Babylon Hotel	0.54	10,878,914	2,000,000,000	HBAY	فندق بابل	3
Baghdad Hotel	0.173	6,647,735	3,844,800,000	HBAG	فندق بغداد	4
National for Tourist Investment	0.00	متوقف هيئة عامة	6,253,175,025	HNTI	الاستثمارات السياحية	5
Tourist Village of Mosul dam	0.134	321,588	240,000,000	HTVM	المدينة السياحية لسد الموصل	6
Karbala Hotels	0.65	48,745,661	7,500,000,000	HKAR	فنادق كربلاء	7
Mansour Hotel	0.106	3,087,792	2,923,200,000	HMAN	فندق المنصور	8
Al-Sadeer Hotel	موقوفة	موقوفة	1,734,600,000	HSAD	فندق السدير	9
Ashour Hotel	0.643	2,418,185	376,368,526	HASH	فندق آشور	10
<b>قطاع الزراعة</b>						
Modern for Animal Production	—	موقوفة	4,101,300,000	AMAP	الحديثة للانتاج الحيواني	1
Al-Ahlyia for Agricultural Production	لم تتداول	لم تتداول	575,000,000	AAHP	الاهلية للانتاج الزراعي	2
Middle East for Production- Fish	0.04	116,263	300,000,000	AMEF	الشرق الاوسط للاسماك	3
Iraqi for Seed Production	1.738	284,739,425	16,380,000,000	AISP	العراقية لانتاج البذور	4
Iraqi Products Marketing Meat	0.19	9,336,980	5,000,000,000	AIPM	العراقية لانتاج وتسويق اللحوم	5
Iraqi Agricultural Products	0.886	3,190,000	360,000,000	AIRP	العراقية للمنتجات الزراعية	6
AL -Rebass for Poultry & Feed	—	لم تتداول	30,000,000,000	AREB	الربياس للدواجن والاعلاف	7



## النشرة الشهرية لتداول الاسهم في السوق النظامي لشهر آذار Monthly Trading Bulletin March 2022

Company name	عدد ايام التداول Trading days	القيمة المتداولة Traded Value	عدد الاسهم المتداولة Traded Volume	الصفقات No.of Trads	التغير % Change %	سعر الاغلاق السابق Previous Clo.Price	سعر الاغلاق Closing Price	معدل السعر الحالي Average Price	ادنى سعر Low Price	اعلى سعر High Price	سعر الافتتاح Opening Price	رمز الشركة Code	اسم الشركة
<b>BANKS SECTOR</b>													قطاع المصارف
Commercial Bank of Iraq	17	403,377,645	642,106,365	317	3.28	0.610	0.630	0.630	0.610	0.660	0.620	BCOI	المصرف التجاري
Bank of Baghdad	21	3,507,536,789	2,820,333,922	952	19.82	1.110	1.330	1.240	1.120	1.350	1.120	BBOB	مصرف بغداد
Iraqi Islamic Bank	6	2,878,727	5,536,013	15	0.00	0.520	0.520	0.520	0.520	0.520	0.520	BIIB	المصرف العراقي الاسلامي
Iraqi Middle East Bank	21	115,567,651	630,563,248	142	-5.26	0.190	0.180	0.180	0.180	0.200	0.190	BIME	مصرف الشرق الاوسط
Investment Bank of Iraq	15	40,716,541	135,193,379	80	-9.38	0.320	0.290	0.300	0.290	0.330	0.320	BIBI	مصرف الاستثمار العراقي
National Bank of Iraq	14	692,287,439	440,143,895	596	-2.52	1.590	1.550	1.570	1.500	1.680	1.590	BNOI	المصرف الاهلي العراقي
Sumer Commerical Bank	18	261,179,231	561,551,018	109	-29.41	0.510	0.360	0.470	0.350	0.550	0.510	BSUC	مصرف سومر التجاري
Gulf Commercial Bank	19	240,230,430	1,332,059,450	156	0.00	0.180	0.180	0.180	0.170	0.190	0.190	BGUC	مصرف الخليج التجاري
Mosul Bank	21	590,901,396	2,503,340,993	489	52.63	0.190	0.290	0.240	0.190	0.290	0.200	BMFI	مصرف الموصل للاستثمار
Ashur International Bank	8	281,802	230,000	7	-5.51	1.270	1.200	1.230	1.200	1.300	1.270	BKUI	مصرف كوردستان
Kurdistan International Bank	5	64,558,331	149,042,296	84	2.27	0.440	0.450	0.430	0.400	0.470	0.420	BASH	مصرف اشور
Mansour Bank	19	432,771,502	843,699,274	334	-1.92	0.520	0.510	0.510	0.510	0.540	0.520	BMNS	مصرف المنصور
united Bank For Inivtment	16	94,239,669	854,846,990	258	0.00	0.110	0.110	0.110	0.110	0.120	0.110	BUND	المصرف المتحد
Elaf Islamic Bank	1	1,980	4,400	2	2.27	0.440	0.450	0.450	0.450	0.450	0.450	BELF	مصرف ايلاف الاسلامي
National Islamic Bank	14	543,629,961	538,819,145	347	2.00	1.000	1.020	1.010	1.000	1.020	1.000	BNAI	المصرف الوطني الاسلامي
Asia Al Iraq Islamic Bank for Inves	5	1,080,000,000	1,000,000,000	11	0.00	1.080	1.080	1.080	1.080	1.080	1.080	BAIB	مصرف اسيا العراق
<b>TOTAL</b>	<b>21</b>	<b>8,070,159,092</b>	<b>12,457,470,388</b>	<b>3899</b>									مجموع قطاع المصارف
<b>TELECOMMUNICATION SECTOR</b>													قطاع الاتصالات
Asia Cell Telecommunication	21	2,639,272,965	323,159,002	1,320	2.60	8.080	8.290	8.170	7.900	8.350	8.100	TASC	اسيا سيل للاتصالات
<b>TOTAL</b>	<b>21</b>	<b>2,639,272,965</b>	<b>323,159,002</b>	<b>1320</b>									مجموع قطاع الاتصالات
<b>INSURANCE SECTOR</b>													قطاع التأمين
Al-Ameen for Insurance	2	3,300	4,000	2	6.25	0.800	0.850	0.830	0.800	0.850	0.800	NAME	الامين للتأمين
Gulf Insurance	2	63,090	150,000	3	-11.11	0.450	0.400	0.420	0.400	0.430	0.430	NGIR	الخليج للتأمين
<b>TOTAL</b>	<b>4</b>	<b>66,390</b>	<b>154,000</b>	<b>5</b>									مجموع قطاع التأمين



النشرة الشهرية لتداول الاسهم المشتراة لغير العراقيين في السوق النظامي لشهر آذار 2022

Non-Iraqi Monthly Trading Bulletin (Buy) march 2022

Company Names	القيمة المتداولة	الاسهم المتداولة	الصفقات	رمز الشركة	اسم الشركة
<b>Banks Sector</b>	<b>قطاع المصارف</b>				
Bank Of Baghdad	800,841,201	646,125,447	135	BBOB	مصرف بغداد
National Bank Of Iraq	79,577,500	49,850,000	26	BNOI	المصرف الاهلي العراقي
Gulf Commercial Bank	100,000	555,555	1	BGUC	مصرف الخليج التجاري
Mousil Bank For Development& Investment	119,246,219	543,264,633	56	BMFI	مصرف الموصل
<b>Total Bank sector</b>	<b>999,764,920</b>	<b>1,239,795,635</b>	<b>218</b>	<b>مجموع قطاع المصارف</b>	
<b>Industry Sector</b>	<b>قطاع الصناعة</b>				
Al-Mansour Pharmaceuticals Industries	26,985	10,500	1	IMAP	المنصور للصناعات الدوائية
Iraqi Date Processing and Marketing	21,402,516	19,145,510	26	IIDP	العراقية لتصنيع وتسويق التمور
<b>Total Industry sector</b>	<b>21,429,501</b>	<b>19,156,010</b>	<b>27</b>	<b>مجموع قطاع الصناعة</b>	
<b>Hotel Sector</b>	<b>قطاع الفنادق والسياحة</b>				
Babylon Hotel	723,189,920	9,039,874	3	HBAY	فندق بابل
<b>Total Hotel sector</b>	<b>723,189,920</b>	<b>9,039,874</b>	<b>3</b>	<b>مجموع قطاع الفنادق والسياحة</b>	
<b>Telecommunication Sector</b>	<b>قطاع الاتصالات</b>				
Asia cell	983,926,850	120,645,000	207	TASC	اسيا سيل للاتصالات
<b>Total Telecommunication sector</b>	<b>983,926,850</b>	<b>120,645,000</b>	<b>207</b>	<b>مجموع قطاع الاتصالات</b>	
<b>Grand Total</b>	<b>2,728,311,192</b>	<b>1,388,636,519</b>	<b>455</b>	<b>المجموع الكلي</b>	

التقرير الشهري لتداول الاسهم المباعة من غير العراقيين في السوق النظامي لشهر آذار 2022

Non-Iraqi Monthly Trading Bulletin (Sell) march 2022

Company Names	القيمة المتداولة	الاسهم المتداولة	الصفقات	رمز الشركة	اسم الشركة
<b>Banks Sector</b>	<b>قطاع المصارف</b>				
Commercial Bank of Iraq	246	396	1	BCOI	المصرف التجاري العراقي
Bank Of Baghdad	78,886,839	62,413,854	21	BBOB	مصرف بغداد
National Bank Of Iraq	280,595,792	179,412,000	190	BNOI	المصرف الاهلي العراقي
Sumer Commerical Bank	5,693,747	11,164,210	2	BSUC	مصرف سومر التجاري
Mousil Bank For Development& Investment	8,400,000	42,000,000	10	BMFI	مصرف الموصل
Kurdistan International Bank	6,500	5,000	1	BKUI	مصرف كردستان
<b>Total Bank sector</b>	<b>373,583,124</b>	<b>294,995,460</b>	<b>225</b>	<b>مجموع قطاع المصارف</b>	
<b>Service Sector</b>	<b>قطاع الخدمات</b>				
Mamoura Realestate Investment	181,875,922	68,147,613	119	SMRI	المعمورة للاستثمارات العقارية
<b>Total Service sector</b>	<b>181,875,922</b>	<b>68,147,613</b>	<b>119</b>	<b>مجموع قطاع الخدمات</b>	
<b>Industry Sector</b>	<b>قطاع الصناعة</b>				
Baghdad Soft Drinks	643,141,822	145,874,771	415	IBSD	بغداد للمشروبات الغازية
AL- Kindi of Veterinary Vaccines Drugs	960,000	600,000	1	IKLV	الكندي لانتاج اللقاحات البيطرية
<b>Total Industry sector</b>	<b>644,101,822</b>	<b>146,474,771</b>	<b>416</b>	<b>مجموع قطاع الصناعة</b>	
<b>Agricultural Sector</b>	<b>قطاع الزراعة</b>				
Iraqi for Seed Production	12,285,048	1,023,754	1	AISP	العراقية لانتاج البذور
<b>Total Agricultural Sector</b>	<b>12,285,048</b>	<b>1,023,754</b>	<b>1</b>	<b>مجموع قطاع الزراعة</b>	
<b>Telecommunication Sector</b>	<b>قطاع الاتصالات</b>				
Asia cell	530,267,260	64,500,000	252	TASC	اسيا سيل للاتصالات
<b>Total Telecommunication sector</b>	<b>530,267,260</b>	<b>64,500,000</b>	<b>252</b>	<b>مجموع قطاع الاتصالات</b>	
<b>Grand Total</b>	<b>1,742,113,176</b>	<b>575,141,598</b>	<b>1,013</b>	<b>المجموع الكلي</b>	

جدول رقم (12) اهم مؤشرات التداول حسب جلسات التداول في السوق النظامي لشهر آذار 2022  
Main Trading indicators distributed in sessions march 2022

مؤشر 60 ISX 60	الشركات المدرجة Co.Listed	الشركات المتداولة Co.Traded	الاهمية النسبية % Change %	الصفقات No.of Trans	الاهمية النسبية % Change %	القيمة المتداولة Traded Value	الاهمية النسبية % Change %	عدد الاسهم المتداولة Traded Volume	الجلسات Sessions
601.640	59	28	3.60	396	3.36	684,555,789	5.96	875,457,172	01/03/2022
607.110	59	24	4.81	529	3.86	785,355,827	6.18	908,099,349	02/03/2022
601.410	59	30	4.86	535	3.76	765,191,588	6.67	979,637,236	03/03/2022
599.710	59	26	2.70	297	5.32	1,083,516,737	3.69	542,012,353	06/03/2022
597.060	59	24	2.63	289	1.79	364,046,105	2.41	353,993,620	07/03/2022
591.370	59	31	2.58	284	1.80	366,364,552	1.11	162,360,357	08/03/2022
591.640	59	23	2.74	301	2.82	573,236,043	1.64	240,361,699	09/03/2022
591.420	59	24	2.93	322	2.65	539,036,277	2.92	428,532,657	10/03/2022
587.430	59	21	2.99	329	4.04	821,301,717	3.70	544,194,713	13/03/2022
591.390	59	27	4.29	472	3.03	615,938,699	3.09	454,257,461	14/03/2022
590.000	59	27	3.06	337	2.20	447,354,003	2.80	411,068,831	15/03/2022
595.120	59	27	6.68	735	5.53	1,126,314,264	4.40	645,819,840	16/03/2022
596.960	59	28	8.51	936	10.00	2,035,117,147	7.43	1,090,925,449	17/03/2022
595.920	59	32	7.06	777	5.79	1,178,770,227	4.69	689,593,980	22/03/2022
598.760	59	35	8.45	929	8.60	1,750,733,538	4.27	626,725,351	23/03/2022
595.450	59	33	7.12	783	6.23	1,267,617,253	5.41	795,396,922	24/03/2022
592.970	59	30	4.66	513	5.12	1,041,516,815	5.34	783,820,068	27/03/2022
594.850	59	28	3.87	426	6.23	1,267,319,490	4.67	685,669,113	28/03/2022
599.240	59	34	5.38	592	6.20	1,261,893,537	8.73	1,282,930,764	29/03/2022
605.150	59	30	4.81	529	5.63	1,145,167,853	8.17	1,200,044,112	30/03/2022
609.180	59	30	6.26	688	6.05	1,231,059,637	6.73	988,764,939	31/03/2022
609.180	59	45	100	10999	100	20,351,407,098	100	14,689,665,986	المجموع الحالي Total This Month
596.210	59	43	100	7054	100	22,283,005,818	100	13,778,678,144	المجموع السابق Total Last Month
2.18	—	4.65	—	55.93	—	-8.67	—	6.61	التغيير (%) Change(%)

## Main Trading indicators for non Iraqis (Buy) distributed in sessions march 2022

الشركات المتداولة Co.Traded	الاهمية النسبية % Change %	الصفقات No.of Trads	الاهمية النسبية % Change %	القيمة المتداولة Traded Value	الاهمية النسبية % Change %	عدد الاسهم المتداولة Traded Volume	الجلسات Sessions
2	5.49	25	7.12	194,325,000	12.13	168,500,000	01/03/2022
0	0.00	0	0.00	0	0.00	0	02/03/2022
2	3.74	17	2.44	66,638,100	3.91	54,255,000	03/03/2022
1	0.66	3	26.51	723,189,920	0.65	9,039,874	06/03/2022
1	0.66	3	0.74	20,222,000	1.19	16,550,000	07/03/2022
2	1.76	8	0.34	9,290,000	0.58	8,000,000	08/03/2022
3	2.64	12	9.14	249,495,200	5	66,120,447	09/03/2022
1	1.10	5	1.42	38,770,000	2	32,000,000	10/03/2022
1	0.22	1	1.08	29,500,000	2	25,000,000	13/03/2022
2	7.03	32	3.56	97,052,500	5	65,350,000	14/03/2022
1	1.76	8	1.86	50,672,500	3	42,000,000	15/03/2022
3	41.10	187	14.22	387,940,250	10.74	149,200,000	16/03/2022
3	11.87	54	7.45	203,357,154	25	350,537,200	17/03/2022
1	0.22	1	0.00	26,985	0.00	10,500	22/03/2022
4	3.30	15	7.87	214,658,713	5	75,795,510	23/03/2022
4	8.57	39	4.08	111,195,035	14	190,532,988	24/03/2022
2	3.74	17	3.19	86,998,000	0.98	13,600,000	27/03/2022
2	1.10	5	0.53	14,500,600	1	10,145,000	28/03/2022
1	0.88	4	1.42	38,850,000	2.16	30,000,000	29/03/2022
2	2.64	12	5.33	145,371,735	3	47,000,000	30/03/2022
1	1.54	7	1.70	46,257,500	2.52	35,000,000	31/03/2022
8	100	455	100	2,728,311,192	100	1,388,636,519	المجموع الحالي Total This Month
8	100	389	100	2,971,976,586	100	2,451,276,672	المجموع السابق Total Last Month
0.00	—	16.97	—	-8.20	—	-43.35	التغيير (%) Change(%)

جدول رقم (14) اهم مؤشرات التداول المبيعة من غير العراقيين حسب جلسات التداول في السوق النظامي لشهر آذار 2022

Main Trading indicators for non Iraqis (Sell) distributed in session march 2022

الشركات المتداولة Co.Traded	الاهمية النسبية % Change %	الصفقات No.of Trans	الاهمية النسبية % Change %	القيمة المتداولة Traded Value	الاهمية النسبية % Change %	عدد الاسهم المتداولة Traded Volume	الجلسات Sessions
4	5.33	54	7.00	122,002,909	12.37	71,123,901	01/03/2022
4	9.48	96	6.91	120,374,488	7.60	43,727,602	02/03/2022
4	2.57	26	2.53	44,115,597	4.64	26,702,527	03/03/2022
4	4.05	41	3.41	59,348,857	2.96	17,039,315	06/03/2022
6	8.59	87	8.70	151,603,066	13.73	78,990,396	07/03/2022
5	4.74	48	3.46	60,265,900	3.45	19,830,000	08/03/2022
5	3.36	34	2.44	42,436,330	4.21	24,203,000	09/03/2022
3	3.16	32	2.61	45,414,890	2.30	13,249,000	10/03/2022
4	1.68	17	2.07	36,050,550	3.25	18,665,000	13/03/2022
3	8.69	88	6.95	121,117,500	9.69	55,750,000	14/03/2022
2	2.07	21	1.68	29,260,408	1.33	7,634,585	15/03/2022
4	10.17	103	12.39	215,901,646	5.84	33,616,193	16/03/2022
4	3.26	33	5.15	89,702,279	2.66	15,273,754	17/03/2022
2	4.94	50	5.75	100,206,962	3.99	22,925,627	22/03/2022
3	6.02	61	5.53	96,252,958	3.34	19,209,351	23/03/2022
4	4.34	44	5.91	102,898,800	6.31	36,270,000	24/03/2022
3	1.97	20	2.07	36,004,297	2.01	11,564,892	27/03/2022
2	1.97	20	1.11	19,286,458	1.12	6,413,842	28/03/2022
3	5.73	58	9.17	159,832,629	3.75	21,584,503	29/03/2022
2	0.39	4	0.32	5,556,828	0.28	1,625,392	30/03/2022
4	7.50	76	4.85	84,479,825	5.17	29,742,718	31/03/2022
11	100	1,013	100	1,742,113,176	100	575,141,598	المجموع الحالي Total This Month
13	100	561	100	2,993,082,835	100	2,517,228,548	المجموع السابق Total Last Month
-15.38	—	80.57	—	-41.80	—	-77.15	التغيير (%) Change(%)

جدول رقم (15) مؤشرات التداول الرئيسية موزعة قطاعيا في السوق النظامي لشهر آذار 2022  
Main Trading indicators distributed in to Sectors march 2022

الشركات المدرجة Co.Listed	الشركات المتداولة Co.Traded	الاهمية النسبية (%) Change%	الصفقات No.of Trans	الاهمية النسبية (%) Change%	القيمة المتداولة Traded Value	الاهمية النسبية (%) Change%	عدد الاسهم المتداولة Traded Volume	القطاع SECTOR
20	16	35.45	3899	39.65	8,070,159,092	84.80	12,457,470,388	المصارف Banks
1	1	12.00	1320	12.97	2,639,272,965	2.20	323,159,002	الاتصالات Telecommunication
2	2	0.05	5	0.00	66,390	0.00	154,000	التأمين Insurance
7	5	7.08	779	4.05	824,096,324	1.85	271,820,170	الخدمات Services
14	11	26.92	2961	19.00	3,866,594,031	8.52	1,251,741,558	الصناعة Industry
9	6	3.76	414	6.17	1,254,721,739	0.60	87,938,200	الفنادق والسياحة Tourism&Hotels
6	4	14.74	1621	18.16	3,696,496,556	2.02	297,382,668	الزراعة Agriculture
59	45	100	10,999	100	20,351,407,097	100	14,689,665,986	TOTAL المجموع



جدول رقم (16) مؤشرات التداول القطاعية المشتراة لغير العراقيين في السوق النظامي لشهر آذار 2022

Main Trading indicators distributed in to Sectors for non Iraqis(Buy)for the march 2022

الشركات المدرجة Co.Listed	الشركات المتداولة Co.Traded	الاهمية النسبية (%) Change %	الصفقات No.of Trans	الاهمية النسبية (%) Change %	القيمة المتداولة Traded Value	الاهمية النسبية (%) Change%	عدد الاسهم المتداولة Traded Volume	القطاع SECTOR
20	4	47.91	218	36.64	999,764,920	89.28	1,239,795,635	المصارف Banks
1	1	45.49	207	36.06	983,926,850	8.69	120,645,000	الاتصالات Telecommunication
14	2	5.93	27	0.79	21,429,501	1.38	19,156,010	الصناعة Industry
10	1	0.66	3	26.51	723,189,920	0.651	9,039,874	الفنادق والسياحة Tourism&Hotels
59	8	100	455	100	2,728,311,192	100	1,388,636,519	TOTAL المجموع

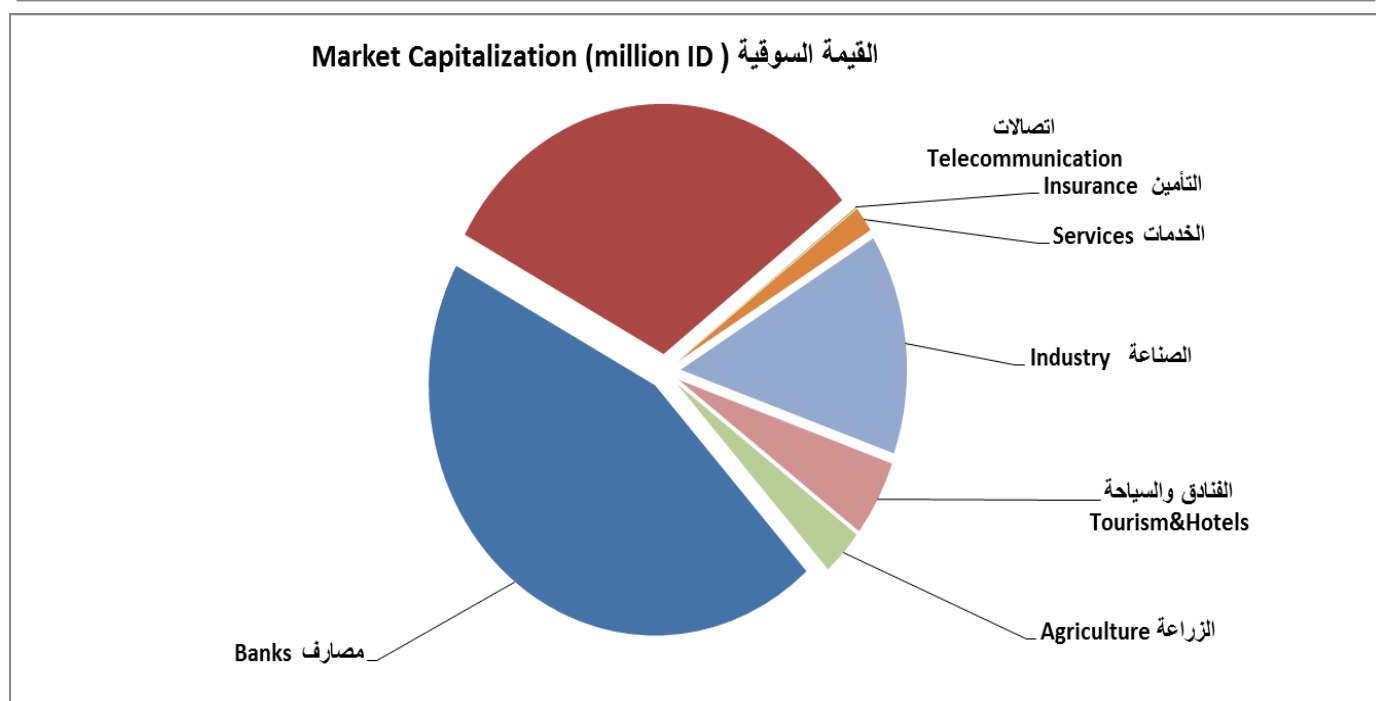
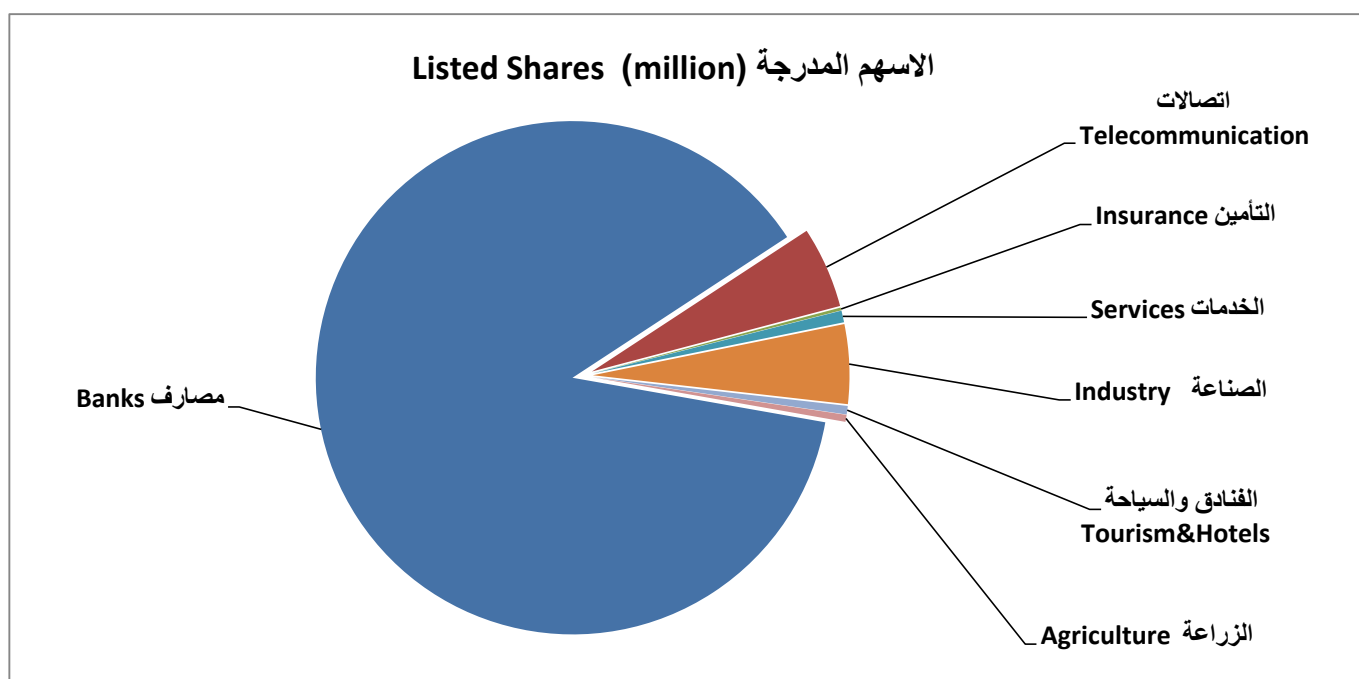
جدول رقم (17) مؤشرات التداول القطاعية المباعة من غير العراقيين في السوق النظامي لشهر آذار 2022

Main Trading indicators distributed in to Sectors for non Iraqis(Sell)for the march 2022

الشركات المدرجة Co.Listed	الشركات المتداولة Co.Traded	الاهمية النسبية (%) Change %	الصفقات No.of Trans	الاهمية النسبية (%) Change %	القيمة المتداولة Traded Value	الاهمية النسبية (%) Change%	عدد الاسهم المتداولة Traded Volume	القطاع SECTOR
20	6	22.21	225	21.44	373,583,124	51.29	294,995,460	المصارف Banks
1	1	24.88	252	30.44	530,267,260	11.21	64,500,000	الاتصالات Telecommunication
3	1	11.75	119	10.44	181,875,922	11.85	68,147,613	الخدمات Services
14	2	41.07	416	36.97	644,101,822	25.47	146,474,771	الصناعة Industry
10	1	0.10	1	0.71	12,285,048	0.178	1,023,754	الزراعة Agriculture
59	11	100	1,013	100	1,742,113,176	100	575,141,598	TOTAL المجموع

Listed Shares & Companies' market Cap. distributed in to sectors march 2022

النسبة (%) Change%	القيمة السوقية (مليون دينار) Market Cap. (Million ID)	النسبة (%) Change%	الاسهم المدرجة (مليون دينار) Listed Shares (Million ID)	القطاع SECTOR
44.59	3,633,695	87.98	5,322,500	المصارف Banks
31.54	2,569,900	5.12	310,000	الاتصالات Telecommunication
0.07	6,046	0.18	10,819	التأمين Insurance
1.66	135,626	0.74	45,046	الخدمات Services
14.23	1,159,496	5.00	302,265	الصناعة Industry
4.91	399,847	0.54	32,466	الفنادق والسياحة Tourism&Hotels
3.00	244,152	0.44	26,716	الزراعة Agriculture
100	8,148,763	100	6,049,812	TOTAL المجموع



النشرة الشهرية لتداول الاسهم في السوق الثاني لشهر آذار 2022  
Non Regular Monthly Trading Bulletin of March 2022

Company Names	عدد ايام التداول Trading days	القيمة المتداولة Traded Value	عدد الاسهم المتداولة Traded Volume	الصفقات No.of Trads	التغير % Change %	معدل السعر السابق Previous Average Price	معدل السعر الحالي Average Price	سعر الاغلاق Closing Price	ادنى سعر Low Price	اعلى سعر High Price	سعر الافتتاح Opening Price	رمز الشركة Code	اسم الشركة
Banks Sector													قطاع المصارف
Credit Bank Of Iraq	9	16,486,310	40,986,000	31	2.50	0.400	0.410	0.410	0.380	0.430	0.410	BROI	مصرف الائتمان العراقي
Union Bank of Iraq	11	13,373,459,867	44,503,214,196	271	-23.68	0.380	0.290	0.290	0.270	0.380	0.380	BUOI	مصرف الاتحاد العراقي
Al-Attai Islamic Bank	10	854,060,557	2,852,862,066	42	-3.70	0.270	0.260	0.260	0.250	0.300	0.270	BLAD	مصرف العطاء الاسلامي
Zain Al-Iraq Isiamic Bank	1	500,000	500,000	1	0.00	1.000	1.000	1.000	1.000	1.000	1.000	BINI	مصرف نور العراق الاسلامي
International Islamic Bank	21	21,598,500,000	12,705,000,000	73	0.00	1.700	1.700	1.700	1.700	1.700	1.700	BINT	المصرف الدولي الاسلامي
Al- Qabidh Isiamic Bank	2	1,631,966,400	6,799,860,000	2	0.00	0.240	0.240	0.240	0.240	0.240	0.240	BQAB	مصرف القابض الاسلامي
Al Janoob Islamic Bank Investment	1	100,000	100,000	1	0.00	1.000	1.000	1.000	1.000	1.000	1.000	BJAB	مصرف الجنوب
Al-Tife Islamic Bank	2	7,730,000	9,000,000	5	-5.56	0.900	0.850	0.850	0.850	0.870	0.870	BTIB	مصرف الطيف الاسلامي
Al mustashar islamic bank	2	3,750,020,000	3,750,020,000	6	0.00	1.000	1.000	1.000	1.000	1.000	1.000	BMUI	مصرف المستشار
TOTAL	21	41,232,823,133	70,661,542,262	432									مجموع قطاع المصارف
Telecommunication Sector													قطاع الاتصالات
Al-Khatem Telecoms	5	2,565,730	1,072,000	10	-1.25	2.400	2.370	2.370	2.370	2.400	2.400	TZNI	الخاتم للاتصالات
TOTAL	5	2,565,730	1,072,000	10									مجموع قطاع الاتصالات
Insurance Sector													قطاع التأمين
Dar Al-Salam for Insurance	6	21,473,723	44,736,923	42	0.00	0.480	0.480	0.480	0.480	0.480	0.480	NDSA	دار السلام للتأمين
Al-Hamraa For Insurance	1	13,330,000	13,330,000	2	2.04	0.980	1.000	1.000	1.000	1.000	1.000	NHAM	الحمراء للتأمين
TOTAL	6	34,803,723	58,066,923	44									مجموع قطاع التأمين
Investment Sector													قطاع الاستثمار
AL-Wiaam for Financial Investment	6	125,500	502,000	12	0.00	0.250	0.250	0.250	0.250	0.250	0.250	VWIF	الونام للاستثمار المالي
Al-Zawraa for Finanical Investment	1	20,000	100,000	1	0.00	0.200	0.200	0.200	0.200	0.200	0.200	VZAF	الزوراء للاستثمار المالي
TOTAL	6	145,500	602,000	13									مجموع قطاع الاستثمار
Industry Sector													قطاع الصناعة
Modern Chemical Industries	1	30,560,540	439,720	1	0.00	69.500	69.500	69.500	69.500	69.500	69.500	IMCI	الصناعات الكيماوية العصرية
Fallujah for Construction Materials	20	150,128,816	39,735,458	218	-3.12	3.840	3.720	3.710	3.710	3.900	3.900	IFCM	الفلوجة لانتاج المواد الانشائية
Al -Khazer Construction Materials	13	31,964,513	12,885,642	75	-6.61	2.570	2.400	2.400	2.390	2.650	2.550	IKHC	طريق الخازر المواد الانشائية
TOTAL	21	212,653,869	53,060,820	294									مجموع قطاع الصناعة
Tourism&Hotels Sector													قطاع الفنادق والسياحة
Ashour Hotel	11	17,134,004	2,418,185	31	1.43	7.000	7.100	7.100	7.000	7.270	7.180	HASH	فندق اشور
TOTAL	11	17,134,004	2,418,185	31									مجموع قطاع الفنادق والسياحة
Grand TOTAL	21	41,500,125,959	70,776,762,190	824									المجموع الكلي

\* معدل السعر وهو معدل سعر السهم في اخر جلسة تداول للشركة

النشرة الشهرية لتداول الاسهم المباعة من غير العراقيين في السوق الثاني لشهر اذار 2022

Non-Iraqi Monthly Trading Bulletin (Buy) March 2022

Company Names	القيمة المتداولة	الاسهم المتداولة	الصفقات	رمز الشركة	اسم الشركة
<b>Banks Sector</b>	قطاع المصارف				
Credit Bank Of Iraq	49,610	121,000	2	BROI	مصرف الأنتمان العراقي
<b>Total Bank sector</b>	49,610	121,000	2	مجموع قطاع المصارف	
<b>Industry Sector</b>	قطاع الصناعة				
Fallujah for Construction Materials	5,625,000	1,500,000	3	IFCM	الفلوجة لانتاج المواد الانشائية
<b>Total Industry sector</b>	5,625,000	1,500,000	3	مجموع قطاع الصناعة	
<b>Grand Total</b>	5,674,610	1,621,000	5	المجموع الكلي	

النشرة الشهرية لتداول الاسهم المباعة من غير العراقيين في السوق الثاني لشهر اذار 2022

Non-Iraqi Monthly Trading Bulletin (Sell) March 2022

Company Names	القيمة المتداولة	الاسهم المتداولة	الصفقات	رمز الشركة	اسم الشركة
<b>Insurance Sector</b>	قطاع التامين				
Dar Al-Salam for Insurance	20,400,000	42,500,000	38	NDSA	دار السلام للتأمين
<b>Total Insurance sector</b>	20,400,000	42,500,000	38	مجموع قطاع التامين	
<b>Industry Sector</b>	قطاع الصناعة				
Fallujah for Construction Materials	26,372,650	7,016,205	33	IFCM	الفلوجة لانتاج المواد الانشائية
<b>Total Industry sector</b>	26,372,650	7,016,205	33	مجموع قطاع الصناعة	
<b>Telecommunication Sector</b>	قطاع الاتصالات				
AI-Khateem	1,164,000	485,000	3	TZNI	شركة الخاتم
<b>Total Telecommunication sector</b>	1,164,000	485,000	3	مجموع قطاع الاتصالات	
<b>Grand Total</b>	47,936,650	50,001,205	74	المجموع الكلي	

جدول رقم (19) مؤشرات التداول حسب جلسات التداول في السوق الثاني لشهر آذار 2022

Main Trading indicators distributed in sessions March 2022

الشركات المدرجة Co.Listed	الشركات المتداولة Co.Traded	الاهمية النسبية % Change %	الصفقات No.of Trans	الاهمية النسبية % Change %	القيمة المتداولة Traded Value	الاهمية النسبية % Change %	عدد الاسهم المتداولة Traded Volume	الجلسات Sessions
44	8	4.37	36	11.45	4,752,188,713	7.39	5,228,279,342	01/03/2022
44	8	6.07	50	6.97	2,893,258,660	7.88	5,576,606,600	02/03/2022
44	4	2.06	17	6.36	2,637,885,917	10.47	7,411,114,066	03/03/2022
44	5	3.28	27	2.50	1,037,245,890	0.835	590,703,720	06/03/2022
44	5	3.40	28	2.43	1,007,930,866	0.83	590,692,540	07/03/2022
44	6	1.58	13	2.42	1,002,643,160	0.84	591,205,228	08/03/2022
44	5	6.19	51	4.15	1,720,930,950	3.82	2,705,495,767	09/03/2022
44	5	5.70	47	4.51	1,872,726,841	4.75	3,358,833,023	10/03/2022
44	4	5.22	43	6.52	2,705,372,400	8.69	6,151,005,000	13/03/2022
44	6	6.80	56	8.50	3,526,098,895	12.99	9,190,457,504	14/03/2022
44	5	12.50	103	14.23	5,905,860,281	24.35	17,232,701,658	15/03/2022
44	10	6.19	51	6.51	2,702,308,936	8.99	6,365,256,082	16/03/2022
44	9	5.58	46	2.48	1,029,641,350	0.87	617,720,000	17/03/2022
44	4	4.25	35	2.48	1,031,154,592	0.85	602,479,995	22/03/2022
44	7	10.19	84	2.54	1,055,134,295	0.88	619,537,135	23/03/2022
44	7	5.83	48	2.50	1,036,397,709	0.89	627,655,205	24/03/2022
44	2	0.61	5	2.44	1,013,920,000	0.84	596,100,000	27/03/2022
44	8	2.55	21	3.66	1,520,190,320	1.26	894,861,668	28/03/2022
44	6	1.33	11	2.42	1,003,977,061	0.84	593,876,234	29/03/2022
44	4	1.09	9	2.41	1,001,593,750	0.83	590,875,000	30/03/2022
44	6	5.22	43	2.51	1,043,665,373	0.91	641,306,423	31/03/2022
44	17	100	824	100	41,500,125,959	100	70,776,762,190	المجموع الحالي Total This Month
44	15	100	716	100	33,940,666,515	100	35,371,233,498	المجموع السابق Total Last Month
—	13.3	—	15.1	—	22.3	—	100.1	التغير % Change%

جدول رقم (20) اهم مؤشرات التداول المشتراة لغير العراقيين حسب جلسات التداول في السوق النظامي لشهر آذار 2022

### Main Trading indicators for non Iraqis (Buy) distributed in sessions March 2022

الشركات المدرجة Co.Listed	الشركات المتداولة Co.Traded	الاهمية النسبية % Change %	الصفقات No.of Trans	الاهمية النسبية % Change %	القيمة المتداولة Traded Value	الاهمية النسبية % Change %	عدد الاسهم المتداولة Traded Volume	الجلسات Sessions
44	1	40.00	2	0.87	49,610	7.46	121,000	10/03/2022
44	1	60.00	3	99.13	5,625,000	92.54	1,500,000	17/03/2022
44	2	100	5	100	5,674,610	100	1,621,000	Total الحالي This Month

جدول رقم (21) مؤشرات التداول المباعة من غير العراقيين حسب جلسات التداول في السوق الثاني لشهر آذار 2022

### Main Trading indicators distributed in sessions (Sell) March 2022

الشركات المدرجة Co.Listed	الشركات المتداولة Co.Traded	الاهمية النسبية % Change %	الصفقات No.of Trans	الاهمية النسبية % Change %	القيمة المتداولة Traded Value	الاهمية النسبية % Change %	عدد الاسهم المتداولة Traded Volume	الجلسات Sessions
44	1	2.70	2	0.19	91,200	0.08	38000	07/03/2022
44	1	1.35	1	2.24	1,072,800	0.89	447,000	14/03/2022
44	2	9.46	7	10.33	4,950,000	7.00	3500000	16/03/2022
44	2	29.73	22	19.75	9,467,500	22.50	11,250,000	17/03/2022
44	1	4.05	3	3.93	1,881,881	1.00	500000	22/03/2022
44	2	10.81	8	23.86	11,437,500	23.25	11,625,000	23/03/2022
44	2	18.92	14	5.92	2,835,769	10.23	5116205	24/03/2022
44	1	2.70	2	3.17	1,520,000	0.80	400,000	28/03/2022
44	1	1.35	1	0.01	4,800	0.02	10000	29/03/2022
44	2	18.92	14	30.61	14,675,200	34.23	17,115,000	31/03/2022
44	3	100	74	100	47,936,650	100	50,001,205	Total الحالي This Month
44	2	100	26	100	6,720,000	100	13,600,000	المجموع السابق Total Last Month
—	50.0	—	184.6	—	613.3	—	267.7	التغير % Change%

جدول رقم (22) مؤشرات التداول القطاعية في السوق الثاني لشهر آذار 2022

Main Trading indicators distributed in to Sectors March 2022

الشركات المدرجة Co.Listed	الشركات المتداولة Co.Traded	الاهمية النسبية % Change %	الصفقات No.of Trans	الاهمية النسبية % Change %	القيمة المتداولة Traded Value	الاهمية النسبية (%) Change %	عدد الاسهم المتداولة Traded Volume	القطاع SECTOR
23	9	52.43	432	99.36	41,232,823,133	99.84	70,661,542,262	المصارف Banks
1	1	1.21	10	0.01	2,565,730	0.002	1,072,000	الاتصالات Telecommunication
3	2	5.34	44	0.08	34,803,723	0.08	58,066,923	التأمين Insurance
6	2	1.58	13	0.00	145,500	0.00	602,000	الاستثمار Investment
6	3	35.68	294	0.51	212,653,869	0.07	53,060,820	الصناعة Industry
1	1	3.76	31	0.04	17,134,004	0.00	2,418,185	الفنادق والسياحة Tourism&Hotels
44	18	100	824	100	41,500,125,959	100	70,776,762,190	TOTAL المجموع

جدول رقم (23) مؤشرات التداول القطاعية المشتراة لغير العراقيين في السوق الثاني لشهر آذار 2022

Non Regular Main Trading indicators distributed in to Sectors for non Iraqis(Buy) March 2022

الشركات المدرجة Co.Listed	الشركات المتداولة Co.Traded	الاهمية النسبية % Change %	الصفقات No.of Trans	الاهمية النسبية % Change %	القيمة المتداولة Traded Value	الاهمية النسبية % Change %	عدد الاسهم المتداولة Traded Volume	القطاع SECTOR
23	1	40.00	2	0.87	49,610	7.46	121,000	المصارف Banks
6	1	60.00	3	99.13	5,625,000	92.535	1,500,000	الصناعة Industry
44	2	100	5	100	5,674,610	100	1,621,000	TOTAL المجموع

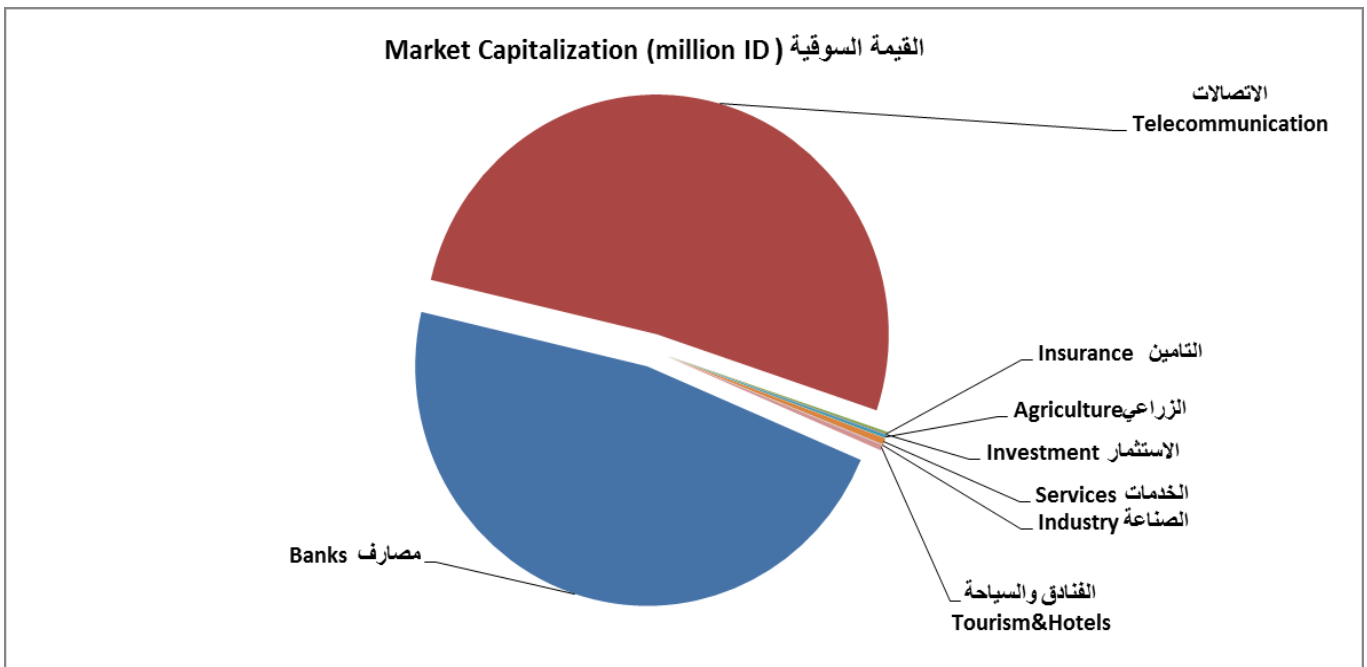
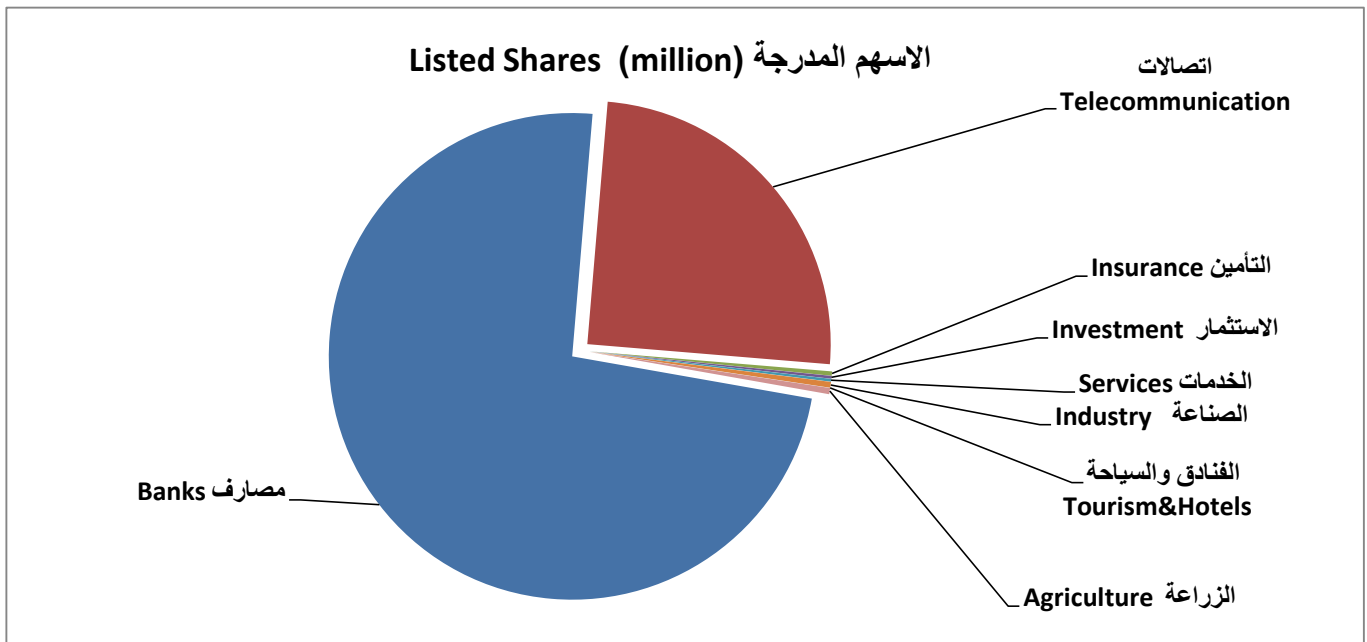
جدول رقم (24) مؤشرات التداول القطاعية المباعة من غير العراقيين في السوق الثاني لشهر آذار 2022

Non Regular Main Trading indicators distributed in to Sectors for non Iraqis(Sell) March 2022

الشركات المدرجة Co.Listed	الشركات المتداولة Co.Traded	الاهمية النسبية % Change %	الصفقات No.of Trans	الاهمية النسبية % Change %	القيمة المتداولة Traded Value	الاهمية النسبية % Change %	عدد الاسهم المتداولة Traded Volume	القطاع SECTOR
3	1	51.35	38	42.56	20,400,000	85.00	42,500,000	التأمين Insurance
6	1	44.59	33	55.02	26,372,650	14.032	7,016,205	الصناعة Industry
1	1	4.05	3	2.43	1,164,000	0.97	485,000	الاتصالات Telecommunication
44	3	100	74	100	47,936,650	100	50,001,205	TOTAL المجموع

Listed Shares Companies & Companies' market Cap. distributed in to sectors March 2022

النسبة (%) Change%	القيمة السوقية (مليون دينار) Market Cap. (Million ID)	النسبة (%) Change%	الاسهم المدرجة (مليون دينار) Listed Shares (Million ID)	القطاع SECTOR
47.26	3,979,294	73.56	5,388,000	المصارف Banks
51.50	4,336,585	24.98	1,829,783	الاتصالات Telecommunication
0.16	13,860	0.29	21,000	التأمين Insurance
0.04	3,620	0.19	13,650	الاستثمار Investment
0.21	17,886	0.19	13,860	الخدمات Services
0.43	36,376	0.38	28,131	الصناعة Industry
0.03	2,672	0.01	376	الفنادق والسياحة Tourism&Hotels
0.36	30,000	0.41	30,000	الزراعة Agriculture
100	8,420,293	100	7,324,800	TOTAL المجموع





جدول رقم (26) الشركات التي لم يجر التداول على أسهمها خلال شهر آذار 2022

Companies That Have Not been Traded in ISX March 2022

COMPANY NAMES	سعر الاغلاق Closing Price	معدل السعر السابق Previous Average Price	رمز الشركة Code	اسم الشركة	ت
<b>Banking Sector</b>					<b>قطاع المصارف</b>
Al Arabiya Islamic Bank	1.000	1.000	BAAI	مصرف العربية الاسلامي	1
Al-Qurtas Isiamic Bank	1.000	1.000	BQUR	مصرف القرطاس الاسلامي	2
Al Janoob Islamic Bank Investment	1.000	1.000	BWOR	المصرف العالم الاسلامي	3
Erbil Investment & FinanceBank	0.110	0.100	BERI	مصرف اربيل	4
Trust International Islamic Bank	0.350	0.350	BTRU	مصرف الثقة الدولي	5
Ameen al-Iraq Bank For islamic bank	1.000	1.000	BAME	مصرف امين العراق	6
Cihan Bank for Islamic	2.290	2.290	BCIH	مصرف جيهان الاسلامي	7
International Development Bank	0.810	0.810	BIDB	مصرف التنمية الدولي	8
Al-Mashreq Al-Arabi Islamic Bank	—	—	BAMS	مصرف المشرق العربي	9
Trans Iraq Bank Investment	1.000	1.000	BTRI	مصرف عبر العراق	10
Region Trade Bank	1.000	1.000	BRTB	مصرف الاقليم التجاري	11
Iraq Noor Islamic Bank	1.000	1.000	BZII	مصرف زين العراق	12
Al Anssari Islamic Bank	1.000	1.000	BANS	مصرف الانصاري	13
<b>Insurance Sector</b>					<b>قطاع التأمين</b>
AHliya For Insurance	0.500	0.500	NAHF	الاهلية للتأمين	14
<b>Investment Sector</b>					<b>قطاع الاستثمار</b>
Bain Al-Nahrain Financial Investment	0.900	0.900	VMES	بين النهرين للاستثمارات المالية	15
Al-Ameen For Financial Investment	0.560	0.560	VAMF	الامين للاستثمار المالي	16
<b>Services Sector</b>					<b>قطاع الخدمات</b>
Ibdaa Al sharq Al Awsat general	—	—	SIBD	ابداع الشرق الاوسط	17
Al-Ameen Estate Investment	1.500	1.500	SAEI	الامين للاستثمارات العقارية	18
<b>Tourism&amp;Hotels Sector</b>					<b>قطاع الفنادق والسياحة</b>
Palestine Hotel	8.250	8.300	HPAL	فندق فلسطين	19
National for Tourist Investment	8.650	8.620	HNTI	الوطنية للاستثمارات السياحية	20
<b>Industry Sector</b>					<b>قطاع الصناعة</b>
Baghdad for Packing Materials	2.000	2.000	IBPM	بغداد لصناعة مواد التغليف	21
<b>Agriculture Sector</b>					<b>قطاع الزراعة</b>
Al-Ahlyia for Agricultural Production	1.040	1.040	AAHP	الاهلية للانتاج الزراعي	22
AL -Rebass for Poultry & Feed	—	—	AREB	الريباس للدواجن والاعلاف	23

جدول رقم (27) الشركات الموقوفة عن التداول بقرارات من هيئة الأوراق المالية

ت	اسم الشركة	تاريخ الايقاف	سبب الايقاف والملاحظات
1	صناعة المواد الانشائية الحديثة (IMCM)	2015/07/06	عدم تقديم الإفصاح السنوي للاعوام 2014 ، 2015 ، 2016 ، 2017 ، 2018 ، 2019 ، 2020 ، والإفصاح الفصلي للاعوام 2015 ، 2016 ، 2017 ، 2018 ، 2019 ، والإفصاح الفصلي للفصل الاول والثاني والثالث 2020 ، وبيانات الفصل الاول والثاني لعام 2021 . سعر الاغلاق (0.470) دينار.
2	الصناعات الخفيفة (ITLI)	2016/07/13	عدم تقديم الإفصاح السنوي لعامي 2018 ، 2019 ، والإفصاح الفصلي للاعوام 2016 ، 2017 ، 2018 ، 2019 ، 2020 ، والإفصاح الفصلي لعام 2020 ، وبيانات الفصل الاول والثاني لعام 2021 . سعر الاغلاق (0.310) دينار.
3	البادية للنقل العام (SBAG)	2017/07/06	عدم تقديم الإفصاح السنوي للاعوام 2017 ، 2018 ، 2019 ، والإفصاح الفصلي لعام 2018 ، 2019 ، 2020 ، وبيانات الفصل الاول والثاني لعام 2021 . سعر الاغلاق (0.590) دينار.
4	الصناعات الالكترونية (IELI)	2017/08/06	عدم تقديم الإفصاح السنوي للاعوام 2017 ، 2018 ، 2019 ، والإفصاح الفصلي لعام 2018 ، 2019 ، 2020 ، والإفصاح الفصلي للفصل الاول والثاني والثالث 2020 ، وبيانات الفصل الاول والثاني لعام 2021 . سعر الاغلاق (0.450) دينار.
5	مصرف الاقتصاد (BEFI)	2017/03/05	عدم تقديم الإفصاح السنوي للاعوام 2018 ، 2019 ، 2020 .
6	مصرف دار السلام (BDSI)	2016/08/09	المصرف تحت وصاية البنك المركزي العراقي واستمرار الايقاف لعدم تقديم الإفصاح السنوي للاعوام 2016 ، 2017 ، 2018 ، 2019 ، 2020 ، والإفصاح الفصلي للفصل الثالث لعام 2018 ، والإفصاح الفصلي لعام 2019 ، 2020 ، وبيانات الفصل الاول والثاني لعام 2021 . سعر الاغلاق (0.130) دينار.
7	الباتك للاستثمارات المالية (VBAT)	2019/08/20	عدم تقديم البيانات المالية السنوية لعام 2018 ، 2019 ، 2020 ، والإفصاح الفصلي لعام 2020 ، وبيانات الفصل الاول والثاني لعام 2021 . سعر الاغلاق (0.450) دينار.
8	الحديثة للانتاج الحيواني (AMAP)	2019/08/20	عدم تقديم البيانات المالية السنوية لعامي 2018 ، 2019 ، 2020 ، والإفصاح الفصلي للفصل الثالث لعام 2020 ، وبيانات الفصل الاول والثاني لعام 2021 . سعر الاغلاق (0.210) دينار.
9	الهلال الصناعية (IHLI)	2019/08/20	عدم تقديم البيانات المالية السنوية لعام 2018 ، 2019 ، 2020 . سعر الاغلاق (0.480) دينار.
10	مصرف الشمال (BNOR)	2020/11/03	عدم تقديم البيانات المالية السنوية لعام 2019 ، والبيانات السنوية لعام 2020 . سعر الاغلاق (0.090) دينار.
11	العراقية للنقل البري (SILT)	2020/11/03	عدم تقديم البيانات المالية السنوية لعام 2019 ، 2020 ، والإفصاح الفصلي لعام 2020 ، وبيانات الفصل الاول والثاني لعام 2021 . سعر الاغلاق (1.550) دينار.
12	فندق السدير (HSAD)	2020/11/03	عدم تقديم البيانات المالية السنوية لعام 2019 . سعر الاغلاق (10.700) دينار.
13	الخير للاستثمار المالي (VKHF)	2021/08/29	عدم تقديم البيانات المالية السنوية لعام 2020 ، والبيانات الفصلية للفصل الاول والثاني لسنة 2021 . سعر الاغلاق (0.100) دينار.
14	مصرف بابل (BBAY)	2021/09/19	عدم تقديم البيانات المالية السنوية لعام 2020 . سعر الاغلاق (0.100) دينار.
15	مصرف الراجح (BRAJ)	2021/09/19	عدم تقديم البيانات المالية السنوية لعام 2020 . سعر الاغلاق (1.000) دينار.
16	نقل المنتجات النفطية (SIGT)	2021/09/19	عدم تقديم البيانات المالية السنوية لعام 2020 ، وبيانات الفصل الثاني لسنة 2021 . سعر الاغلاق (1.140) دينار.
17	الوطنية لصناعات الاثاث المنزلي (IHFI)	2021/12/23	استنادا الى كتاب هيئة الأوراق المالية المرقم (45/13) في 2021/12/22 تم ايقاف التداول على اسهم الشركة الوطنية لصناعة الاثاث المنزلي اعتبارا من يوم الخميس الموافق 2021/12/23 وذلك لعدم تسديد الغرامة.

تعاملات شركات الوساطة لشهر شباط 2021 حسب اكبر قيمة تداول ( سوق العراق للاوراق المالية)

ت	اسم الشركة	عدد الاسهم المتداولة	القيمة المتداولة	عدد الصفقات
1	شركة ايلاف	47,572,280,160	48,255,916,891	1072
2	شركة كساب	4,107,746,585	21,540,481,026	792
3	شركة الفرات	10,199,978,109	17,305,552,066	1010
4	شركة الربيع	5,123,124,575	7,170,142,611	1832
5	شركة الكرمل	12,446,625,843	5,359,575,648	1401
6	شركة الشرقية	3,467,595,059	1,575,045,042	177
7	شركة القدوة	969,945,494	1,455,528,579	946
8	شركة الدلماء	4,302,406,632	1,314,834,030	113
9	شركة اطلس	1,518,956,793	1,296,783,847	1444
10	شركة الاقتصاد الحر	1,189,742,040	1,059,840,781	829
11	شركة نور الوميض	350,211,974	917,687,198	423
12	شركة ام الربيعين	1,207,013,513	902,094,968	1223
13	شركة العراق	691,864,048	838,823,811	1207
14	شركة الحضر	654,417,264	459,945,557	400
15	شركة براعم الخير	466,829,210	388,548,363	327
16	شركة التميم	234,876,906	359,167,660	279
17	شركة عكاظ	200,176,826	319,003,349	313
18	شركة الاثمار	374,015,131	274,683,586	228
19	شركة الحكمة	354,499,382	260,180,154	125
20	شركة الدولي المتحد	709,900,594	236,450,826	188
21	شركة الحياة	744,762,446	213,599,583	130
22	شركة الابرار	314,334,135	156,899,398	233
23	شركة الشمال	377,595,161	129,843,030	60
24	شركة البركة	134,549,052	126,429,008	248
25	شركة الاهلي المتحد	63,080,760	124,220,607	84
26	شركة المال العراقي	67,184,646	105,989,950	144
27	شركة الرافدين	229,588,852	80,986,447	77
28	شركة دجلة	28,345,000	61,318,803	53
29	شركة الفوز	76,403,418	50,599,397	60
30	شركة كوردستان	45,727,351	36,529,145	37
31	شركة الحامي	5,686,000	24,385,470	20
32	شركة الواحة	45,130,842	22,134,337	14
33	شركة الوفاء	24,144,483	21,334,951	37
34	شركة الباتك	1,070,000	2,723,300	13
35	شركة نسيم الشمال	15,000	65,250	1
36	شركة الوفاق	—	—	—
37	شركة الجزيرة	—	—	—
38	شركة الاصيل	—	—	—
39	شركة الوركاء	—	—	—
	المجموع بيعا" وشراء"	98,299,823,284	112,447,344,667	15540
	المجموع كما في النشرة الشهرية	49,149,911,642	56,223,672,334	7770

جدول رقم (28) عدد الأسهم المودعة للمساهمين وأسهم زيادة رأس المال لشهر اذار 2022 في مركز الايداع.

الشهر	نوع الادخال	عدد الحركات	عدد الاسهم المدخلة
اذار	ايداع شهادة او اضافة رسملة	374	8,071,244,867
	أضافة اكتتاب	1	7,562,017

جدول رقم (29) انتقال ملكية الأسهم في مكتب التنازل العائلي والأرثي لشهر اذار 2022 في مركز الايداع.

الشهر	نوع الادخال	عدد الحركات	عدد الاسهم المنقولة
اذار	نقل أسهم من حساب الى حساب اخر	405	583,635,226

جدول رقم (30) نقل ملكية الاسهم من الوسيط الى المركز لشهر اذار 2022 في مركز الايداع.

الشهر	نوع الادخال	عدد الحركات	عدد الاسهم المرجعة
اذار	من حساب الوسيط الى حساب REG	96	24,371,013,723

جدول رقم (31) عدد الأسهم التي أطلقت من حساب مركز الإيداع الى حساب شركات الوساطة لشهر اذار 2022 في مركز الايداع.

الشهر	نوع الادخال	عدد الحركات	عدد الاسهم المفعله
اذار	تفعيل أسهم من حساب المركز REG الى حساب الوسيط	817	30,696,469,113

جدول رقم (٣٢) عدد الأسهم المودعة في مركز الإيداع العراقي خلال شهر آذار عام ٢٠٢٢

Company Name	عدد الشركات Companies Number	عدد الاشخاص Individuals Number	عدد المودعين Depositors Number	نسبة الاسهم المودعة Percentage of deposited Shares	الاسهم المودعة Deposited Shares	راسمال الشركة Capital	أسم الشركة	ت
<b>قطاع المصارف</b>								
Asia Al Iraq Islamic Bank	0	1	1	3	7,850,000,000	250,000,000,000	مصرف اسيا العراق الاسلامي	1
Bank of Baghdad	0	2	2	0	7,928,929	250,000,000,000	مصرف بغداد	2
Iraqi Middle East Investment Bank	0	8	8	0	5,368,992	250,000,000,000	مصرف الشرق الاوسط	3
Mosul Bank For Investment	0	1	1	0	6,582,798	252,500,000,000	مصرف الموصل	4
National Bank of Iraq	0	1	1	0	1,394,125	250,000,000,000	المصرف الاهلي العراقي	5
Union Bank of Iraq	0	1	1	0	21,865	300,000,000,000	المصرف المتحد للاستثمار	6
<b>Total</b>	<b>0</b>	<b>14</b>	<b>14</b>	<b>0.51</b>	<b>7,871,296,709</b>	<b>1,552,500,000,000</b>		<b>المجموع</b>
<b>قطاع الزراعة</b>								
Iraqi Products Marketing Meat	0	4	4	0	273,954	5,000,000,000	العراقية لانتاج وتسويق اللحوم	7
Iraqi Agricultural Products	0	2	2	0	162,300	360,000,000	العراقية للمنتجات الزراعية	8
Iraqi for Seed Production	0	3	3	0	1,288,695	16,380,000,000	العراقية لانتاج البذور	9
Middle East for Production- Fish	0	5	5	0	29,227	300,000,000	اسماك الشرق الاوسط	10
<b>Total</b>	<b>0</b>	<b>14</b>	<b>14</b>	<b>0.01</b>	<b>1,754,176</b>	<b>22,040,000,000</b>		<b>المجموع</b>
<b>قطاع الفنادق</b>								
Baghdad Hotel	0	2	2	0	2,306,880	3,844,800,000	فندق بغداد	11
Babylon Hotel	0	2	2	0	199,998	2,000,000,000	فندق بابل	12
Ishtar Hotels	0	2	2	0	6,370,000	3,500,000,000	فندق عشتار	13
Mansour Hotel	0	1	1	0	30,450	2,923,200,000	فندق المنصور	14
National for Tourist Investment	0	2	2	0	228,070	6,253,175,025	الوطنية للاستثمارات السياحية	15
Palestine Hotel	0	2	2	0	3,725,000	4,470,000,000	فندق فلسطين	16
<b>Total</b>	<b>0</b>	<b>11</b>	<b>11</b>	<b>0.06</b>	<b>12,860,398</b>	<b>22,991,175,025</b>		<b>المجموع</b>
<b>قطاع الصناعي</b>								
Baghdad Soft Drinks	0	33	33	0	80,923,285	204,335,333,333	شركة بغداد للمشروبات الغازية - شركة مساهمة	17
Electronic Industries	0	4	4	0	10,350,000	18,000,000,000	الصناعات الالكترونية	18
Fallujah for Construction Materials	0	2	2	0	1,620,062	3,120,000,000	فوجة مواد انشائية	19
Household Furniture Industry	0	4	4	0	540,658	1,660,000,000	الوطنية لصناعة الاثاث المنزلي	20
Al -HiLal Industries	0	4	4	0	11,875,053	12,375,000,000	هلال صناعية	21
Iraqi Carton Manufacturies	0	2	2	0	1,306,649	7,590,000,000	صناعات الكرتون	22
Iraqia for manufacture dates	0	3	3	0	633,264	17,250,000,000	الشركة العراقية لانتاج وتسويق التمور	23
Iraqi Engineering Works	1	4	5	1	28,199,488	1,500,000,000	الشركة العراقية للاعمال الهندسية	24
Iraqi For Tufted Carpets	0	4	4	0	140,045	500,000,000	العراقية للسجاد والمفروشات	25

جدول رقم (٣٢) عدد الأسهم المودعة في مركز الإيداع العراقي خلال شهر آذار عام ٢٠٢٢

Company Name	عدد الشركات Companies Number	عدد الاشخاص Individuals Number	عدد المودعين Depositors Number	نسبة الاسهم المودعة Percentage of deposited Shares	الاسهم المودعة Deposited Shares	راسمال الشركة Capital	أسم الشركة	ت
Al -Khazer Construction Materials	0	2	2	0	64,753	1,000,000,000	طريق الخازر لانتاج المواد الانشائية	26
AL- Kindi of Veterinary Vaccines	0	6	6	0	584,263	5,940,000,000	الكندي لانتاج اللقاحات	27
Al-Mansour Pharmaceuticals	0	10	10	0	754,811	9,914,267,350	المنصور للصناعات الدوائية	28
Metallic Industries and Bicycles	0	4	4	0	955,528	5,000,000,000	الصناعات المعدنية والدراجات	29
Modern Sewing	0	3	3	0	79,504	2,000,000,000	الخيطة الحديثة	30
National Chemical &Plastic Industries	0	10	10	0	16,693,262	15,187,500,000	الصناعات الكيماوية والبلاستيكية	31
Ready Made Clothes	0	8	8	0	3,341,624	1,593,300,000	الالبسة الجاهزة	32
The Light Industries	0	5	5	0	7,755,546	16,800,000,000	الصناعات الخفيفة	33
<b>Total</b>	<b>1</b>	<b>108</b>	<b>109</b>	<b>0.05</b>	<b>165,817,795</b>	<b>323,765,400,683</b>		<b>المجموع</b>
<b>Services Sector</b>								<b>قطاع الخدمي</b>
Iraqi for General Transportation	0	3	3	0	47,416	3,900,000,000	نقل المنتجات النفطية والبضائع	34
Kharkh Tour Amuzement City	0	2	2	0	185,117	1,500,000,000	العاب الكرخ	35
Al-Mosul for Funfairs	3	110	113	1	25,517,054	1,500,000,000	الموصل مدن العاب	36
Mamoura Realestate	0	2	2	0	1,288,715	22,780,000,000	المعمورة للاستثمارات العقارية	37
<b>Total</b>	<b>3</b>	<b>117</b>	<b>120</b>	<b>0.09</b>	<b>27,038,302</b>	<b>29,680,000,000</b>		<b>المجموع</b>
<b>Total all</b>	<b>4</b>	<b>264</b>	<b>268</b>	<b>0.71</b>	<b>8,078,767,380</b>	<b>1,950,976,575,708</b>		<b>المجاميع الكلية</b>

جدول رقم (٣٣) حركة الاكتتاب في مركز الإيداع العراقي خلال شهر آذار لعام ٢٠٢٢

قطاع الصناعة				
ت	أسم الشركة	رمز الشركة	عدد الحركات	الكمية
1	الشركة العراقية للاعمال الهندسية	IIEW	1	7,562,017
المجموع			عدد الحركات الكلية	الاسهم الكلية
			1	7,562,017

جدول رقم (٣٤) حركة مسح الاسهم في مركز الإيداع العراقي خلال شهر آذار لعام ٢٠٢٢

قطاع الخدمي				
ت	أسم الشركة	رمز الشركة	عدد الحركات	الكمية
1	العاب الكرخ السياحية	SKTA	1	39,504
المجموع			عدد الحركات الكلية	الاسهم الكلية
			1	39,504

جدول رقم (35) عدد معاملات الارث والتنازل العائلي لشهر اذار /2022

ت	نوع المعاملة	اسم الشركة	عدد الاسهم
1	ارثية	اسماك الشرق الاوسط	38,136
2	ارثية	مصرف اشور	28,027
3	ارثية	المصرف التجاري	196,714
4	ارثية	مصرف الاستثمار	2,013,698
5	ارثية	شركة بغداد للمشروبات الغازية	647,024
6	ارثية	هلال صناعية	211,750
7	ارثية	صناعات الكارتون	374,400
8	ارثية	الشركة العراقية للاعمال الهندسية	105,625
9	ارثية	المنصور للصناعات الدوائية	49,007
10	ارثية	نقل المنتجات النفطية والبضائع	156,000
11	ارثية	شركة بغداد للمشروبات الغازية	1,541,472
12	ارثية	العراقية للسجاد والمفروشات	34,239
13	ارثية	الكندي لانتاج اللقاحات	770,621
14	ارثية	شركة بغداد للمشروبات الغازية	64,700
15	ارثية	شركة بغداد للمشروبات الغازية	3,083,637
16	ارثية	هلال صناعية	796,679
17	ارثية	الشركة العراقية للاعمال الهندسية	69,967
18	ارثية	اسياسيل للاتصالات	91,244,766



جدول رقم (35) عدد معاملات الارث والتنازل العائلي لشهر اذار /2022

ت	نوع المعاملة	اسم الشركة	عدد الاسهم
19	ارثية	شركة بغداد للمشروبات الغازية	2,793,000
20	ارثية	الشركة العراقية للاعمال الهندسية	139,932
21	ارثية	الخازر لانتاج المواد الانشائية	42,998
22	ارثية	الشركة العراقية للاعمال الهندسية	23,461
23	ارثية	الخازر لانتاج المواد الانشائية	107,490
24	ارثية	نقل المنتجات النفطية والبضائع	5,824
25	ارثية	الشركة العراقية لانتاج وتسويق التمور	133,285
26	ارثية	الخازر لانتاج المواد الانشائية	21,496
27	ارثية	نقل المنتجات النفطية والبضائع	4,326
28	ارثية	الخازر لانتاج المواد الانشائية	86,015
29	ارثية	فلوجة مواد انشائية	522,915
30	ارثية	المعمورة للاستثمارات العقارية	158,654
31	ارثية	الموصل مدن العاب	112,994
32	ارثية	شركة بغداد للمشروبات الغازية	4,314
33	ارثية	المصرف التجاري	40,012,857
34	ارثية	مصرف المنصور	6,250,030
35	ارثية	العراقية للسجاد والمفروشات	48,000
36	ارثية	الصناعات الخفيفة	473,208

جدول رقم (35) عدد معاملات الارث والتنازل العائلي لشهر اذار /2022

ت	نوع المعاملة	اسم الشركة	عدد الاسهم
37	ارثية	النخبة للمقاولات العامة	10,000
38	ارثية	اسياسيل للاتصالات	3,729,341
39	ارثية	الصناعات الخفيفة	442,870
40	ارثية	شركة بغداد للمشروبات الغازية	436,244
41	ارثية	اسياسيل للاتصالات	1,955,693
42	ارثية	مصرف الخليج التجاري	17,803
43	ارثية	مصرف الشرق الاوسط	3,953,745
44	ارثية	المصرف الاهلي العراقي	116,353
45	ارثية	شركة بغداد للمشروبات الغازية	122,967
46	ارثية	فندق بابل	99,999
47	ارثية	العراقية لانتاج وتسويق اللحوم	28,432
48	ارثية	مصرف بابل	179,490
49	ارثية	المصرف العراقي الاسلامي	5,341,412
50	ارثية	مصرف الشرق الاوسط	123,575
51	ارثية	مصرف الموصل	2,423,076
52	ارثية	شركة بغداد للمشروبات الغازية	300,002
53	ارثية	المنصور للصناعات الدوائية	3,907
54	ارثية	العاب الكرخ	27,191

جدول رقم (35) عدد معاملات الارث والتنازل العائلي لشهر اذار /2022

ت	نوع المعاملة	اسم الشركة	عدد الاسهم
55	ارثية	المعمورة للاستثمارات العقارية	616,838
56	ارثية	النخبة للمقاولات العامة	83,946
57	ارثية	العراقية لانتاج وتسويق اللحوم	199,160
58	ارثية	فنادق كربلاء	15,000,000
59	ارثية	شركة بغداد للمشروبات الغازية	24,640
60	ارثية	الكندي لانتاج اللقاحات	128,436
		<b>مجموع معاملات الارثية</b>	<b>187,732,381</b>
61	تنازل	بغداد غازية	54,213,468
62	تنازل	مصرف الموصل	35,850,000
63	تنازل	مصرف الشرق الأوسط	100,000,000
64	تنازل	المصرف الإسلامي العراقي	12,654,000
65	تنازل	مصرف الخليج	100,000,000
66	تنازل	مصرف الاستثمار	30,010,000
67	تنازل	المصرف التجاري العراقي	6,428,571
68	تنازل	مصرف بابل	10,000,000
69	تنازل	مصرف الشمال	5,000,000
70	تنازل	مصرف المتحد	38,170,000
71	تنازل	العراقية لتصنيع وتسويق التمور	661,194
72	تنازل	مصرف بغداد	50,000
73	تنازل	مصرف بغداد	45,000

جدول رقم (35) عدد معاملات الارث والتنازل العائلي لشهر اذار /2022

ت	نوع المعاملة	اسم الشركة	عدد الاسهم
74	تنازل	فندق بغداد	240,300
75	تنازل	فندق بابل	188,124
76	تنازل	فنادق كربلاء	75,000
77	تنازل	الوطنية للاستثمارات السياحية	226,985
78	تنازل	فندق فلسطين	49,666
79	تنازل	بغداد للمشروبات الغازية	27,930
80	تنازل	الصناعات الالكترونية	385,714
81	تنازل	مصرف بغداد	50,000
82	تنازل	حديثة حيواني	30,920
83	تنازل	بغداد للمشروبات الغازية	1,545,973
		مجموع معاملات التنازل	395,902,845
		المجموع الكلي	583,635,226